



**DESENVOLVIMENTO
ECONÔMICO LOCAL**

ANÁLISE SITUACIONAL

URUSSANGA – SC





loading

EQUIPE IDEL

Alexsandro Bastos | Presidente
presidente@institutodel.org.br

Aline Nandi | Coordenadora de Projetos
aline.nandi@institutodel.org.br

Rafael Glavam | Consultor
rafael.glavam@institutodel.org.br

Arthur Medeiros | Consultor
Arhur.medeiros@institutodel.org.br

Leonardo Alonso | Economista – Consultor
Leonardo.alonso@institutodel.org.br

MÉTODO

Dados

Percepção dos entrevistados

Pressupostos

67 ENTREVISTAS

32.8%
Setor Público

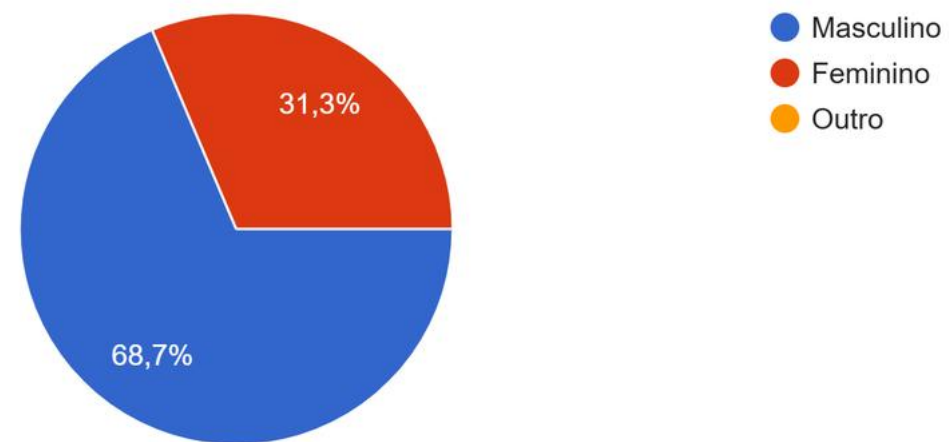
47.8%
Setor Produtivo

19.4%
Sociedade Civil
Organizada

PERFIL DOS ENTREVISTADOS

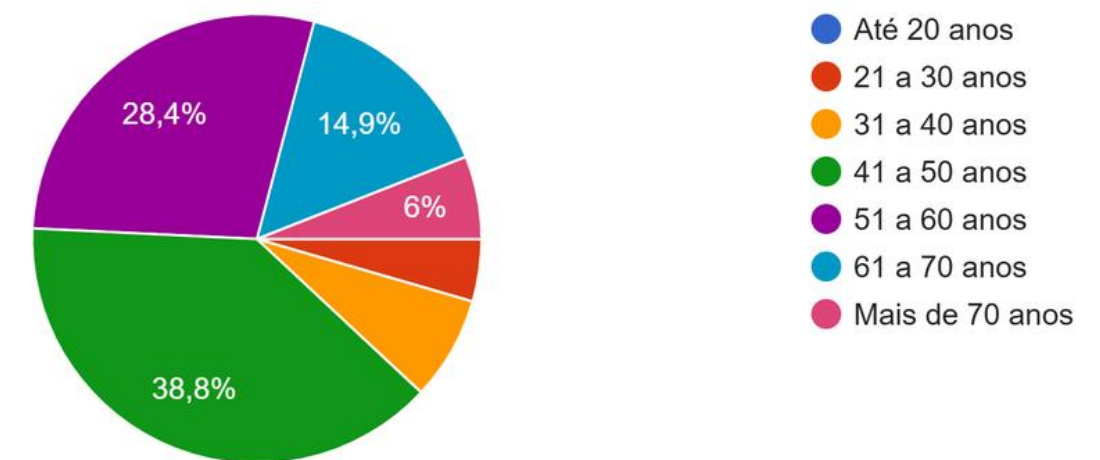
2.1. Gênero

67 respostas



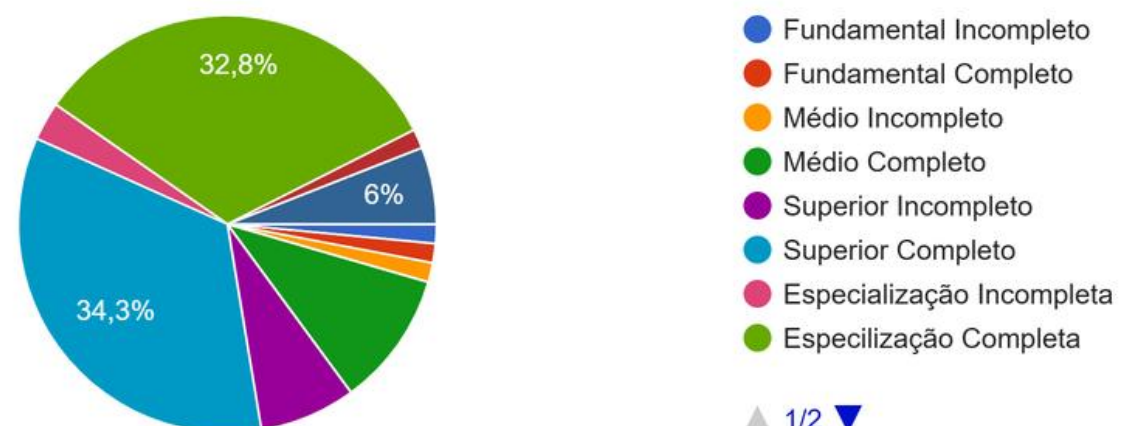
2.2 Idade

67 respostas



2.3 Escolaridade

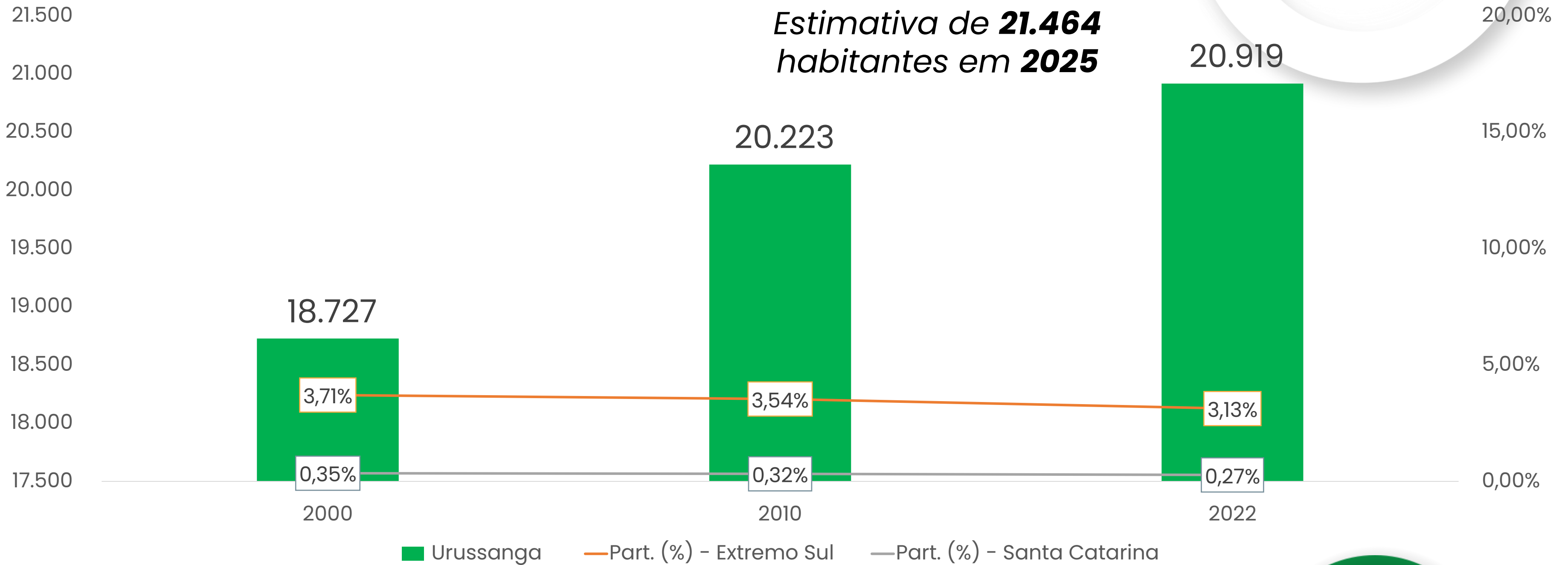
67 respostas



DEMOGRAFIA

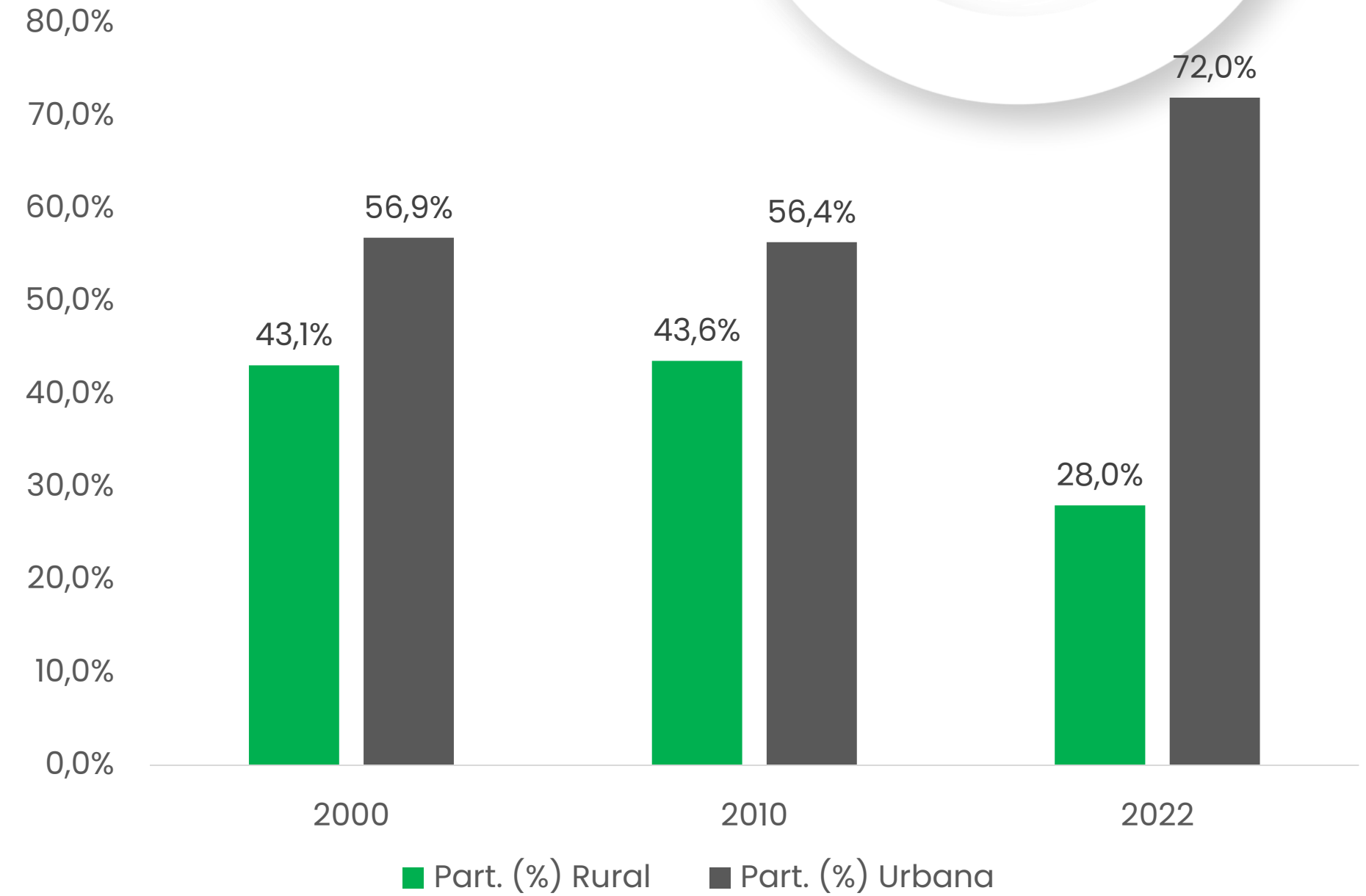
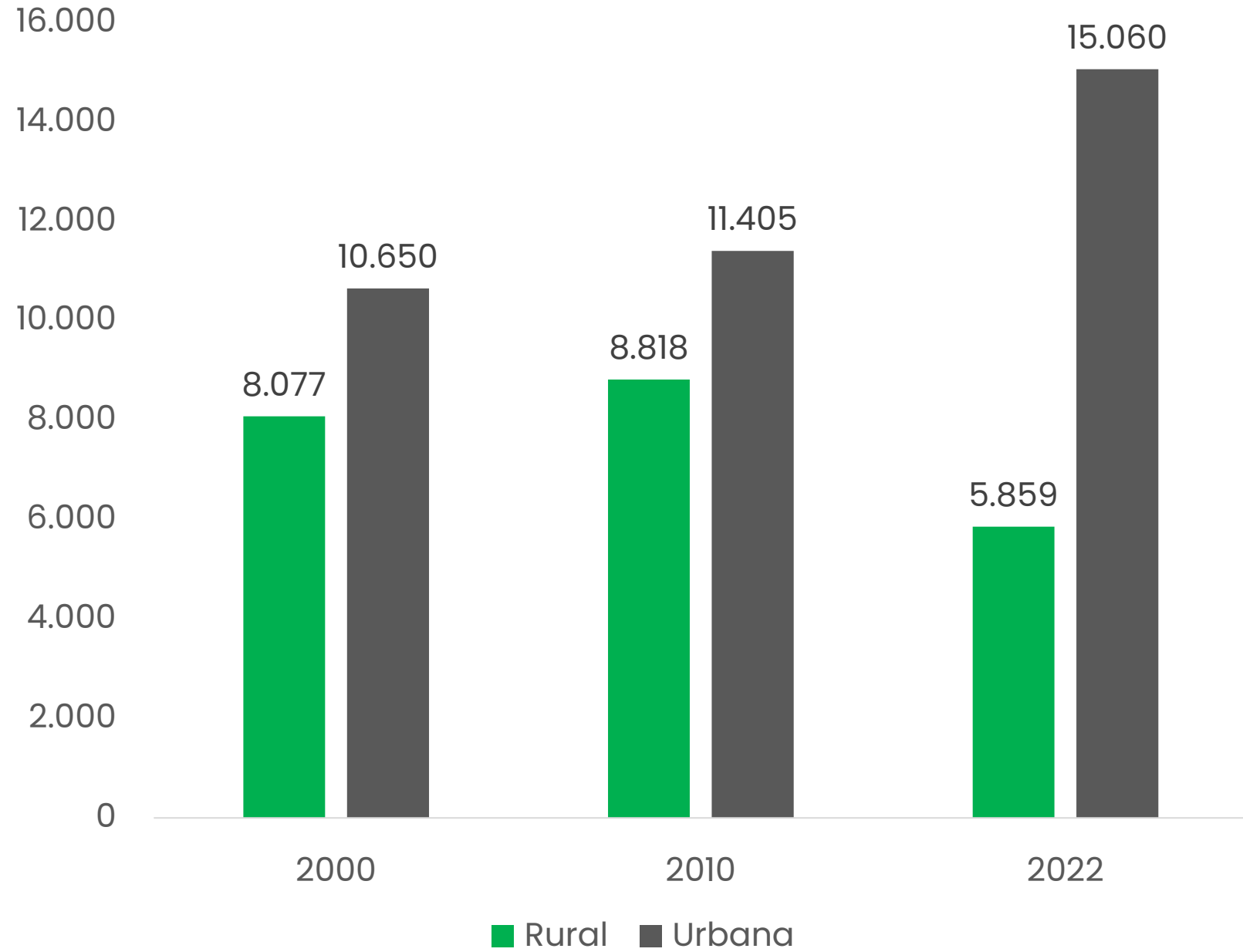


Número de habitantes e sua participação sobre a região e Santa Catarina



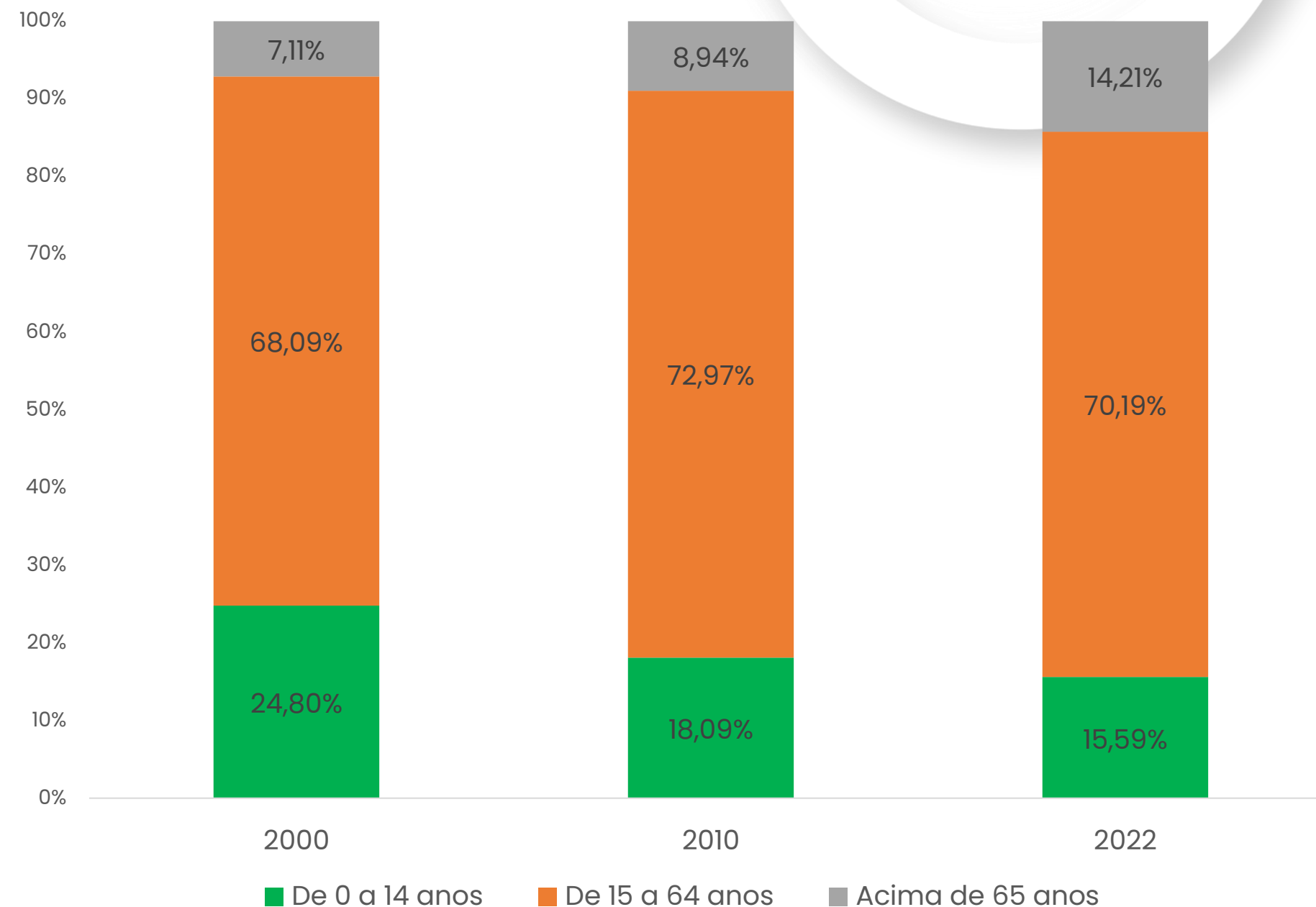
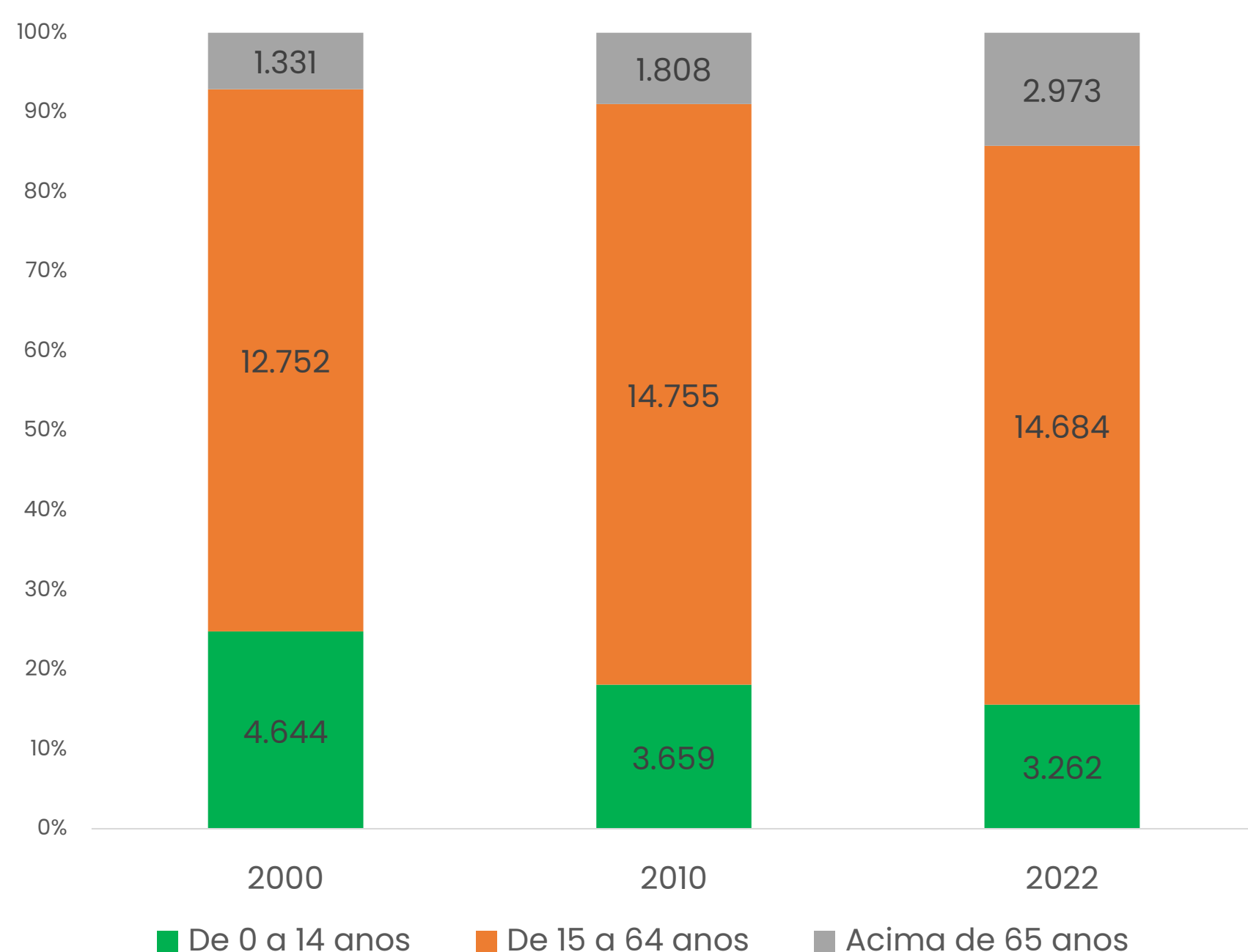
Fonte: IBGE – Censo Demográfico; Elaboração IDEL

Evolução da população por zona urbana e rural e sua participação sobre o total



Fonte: IBGE – Censo Demográfico; Elaboração IDEL

Evolução da população por grupo de idade e sua participação sobre o total

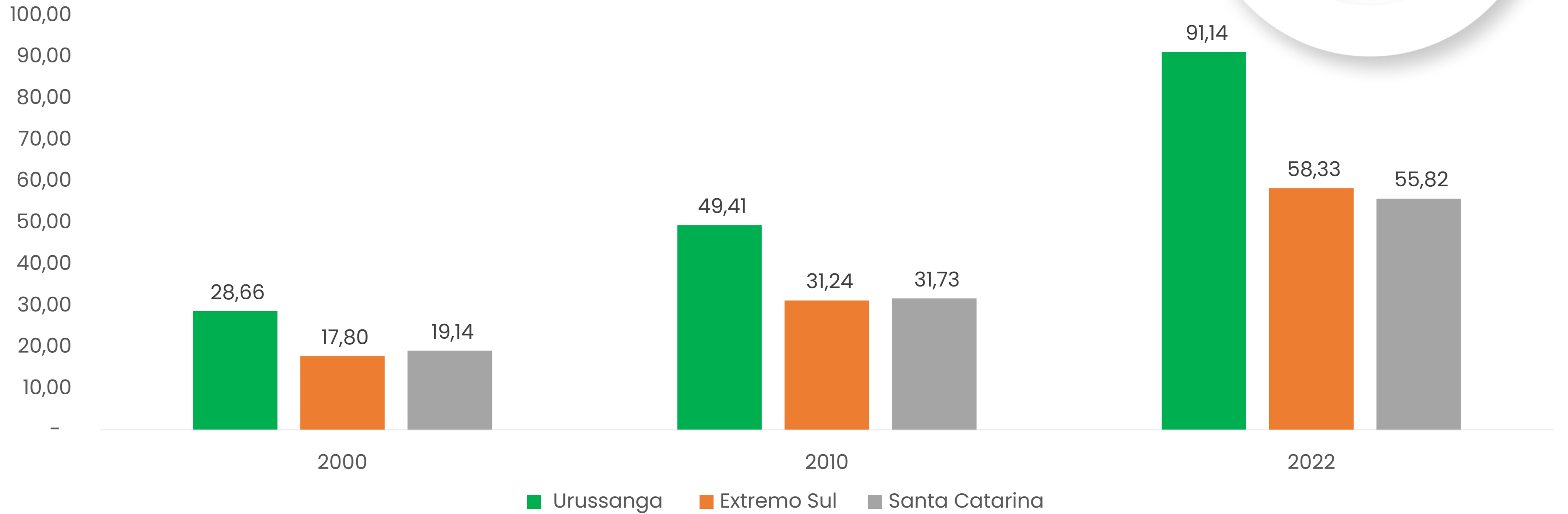


Fonte: IBGE – Censo Demográfico; Elaboração IDEL



Índice de envelhecimento

(População com mais de 65 anos/ População de 0-14 anos)



É um indicador que mostra quantos idosos (65 anos ou mais) existem para cada 100 crianças e adolescentes com até 14 anos.

Fonte: IBGE – Censo Demográfico; Elaboração IDEL



FORTALEZAS

- ✓ Qualidade de vida;
- ✓ Segurança;
- ✓ Cultura e Tradição;
- ✓ Economia diversificada;
- ✓ Localização;
- ✓ Educação municipal bem avaliada;
- ✓ Baixo índice de dependentes do Bolsa Família;

FRAQUEZAS

- ✓ Pouco efetivo das forças policiais;
- ✓ Saúde com dificuldade de resposta rápida;
- ✓ Evasão da mão de obra interna para outros países e municípios
- ✓ Infraestrutura urbana – Cicloviás, calçadas, estacionamento – saneamento básico;
- ✓ Pouco incentivo ao empreendedorismo e empresariado;

- ✓ Programa de Empregabilidade – ações, capacitações;
- ✓ Empreendedorismo nas escolas;
- ✓ Mais investimento na Saúde – treinamento e capacitações aos profissionais;
- ✓ Incentivo a abertura de novas empresas e apoio ao empreendedorismo local;
- ✓ Manutenções nas rodovias urbanas e rurais, mais fiscalização com o passeio público, apoio aos ciclistas;

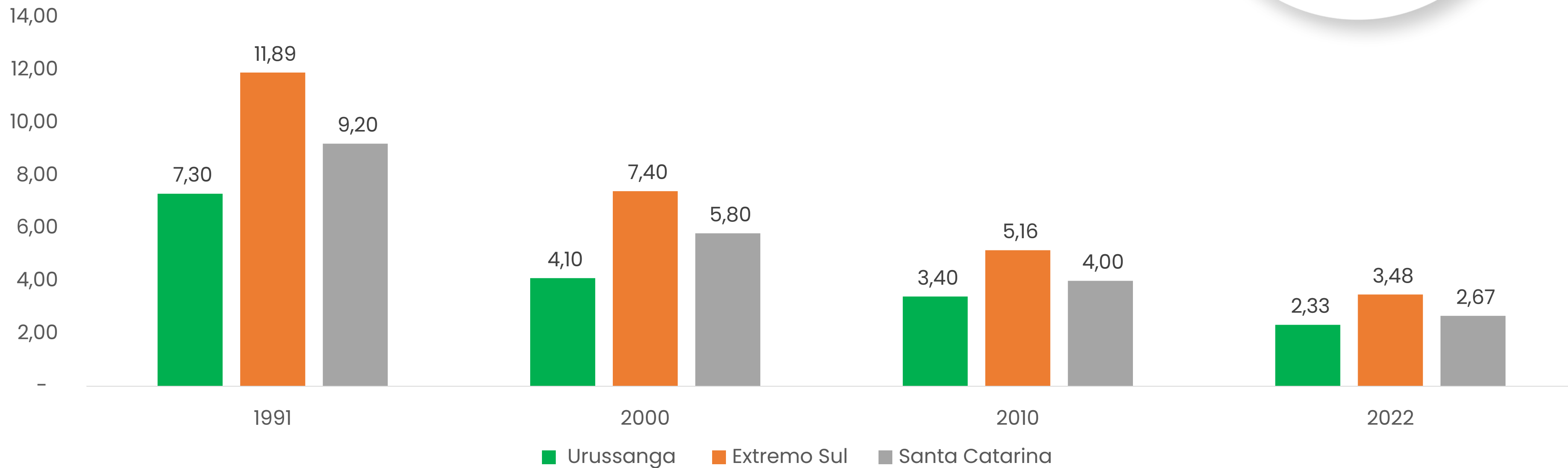
PRESSU POSTOS

EDUCAÇÃO



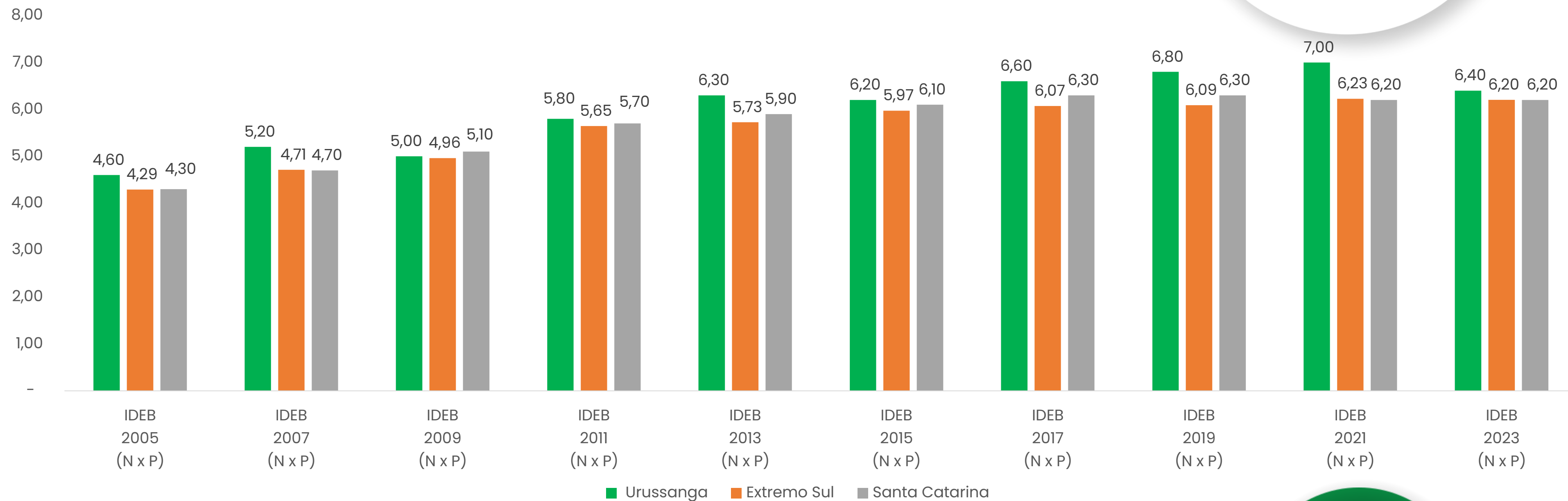
Taxa de analfabetismo (%) em 2022

Pessoas acima de 15 anos de idade



Fonte: IBGE – Censo Demográfico; Elaboração IDEL

Índice de Desenvolvimento da Educação Básica (Ideb) Anos iniciais (4º/5ºano) – Rede Pública

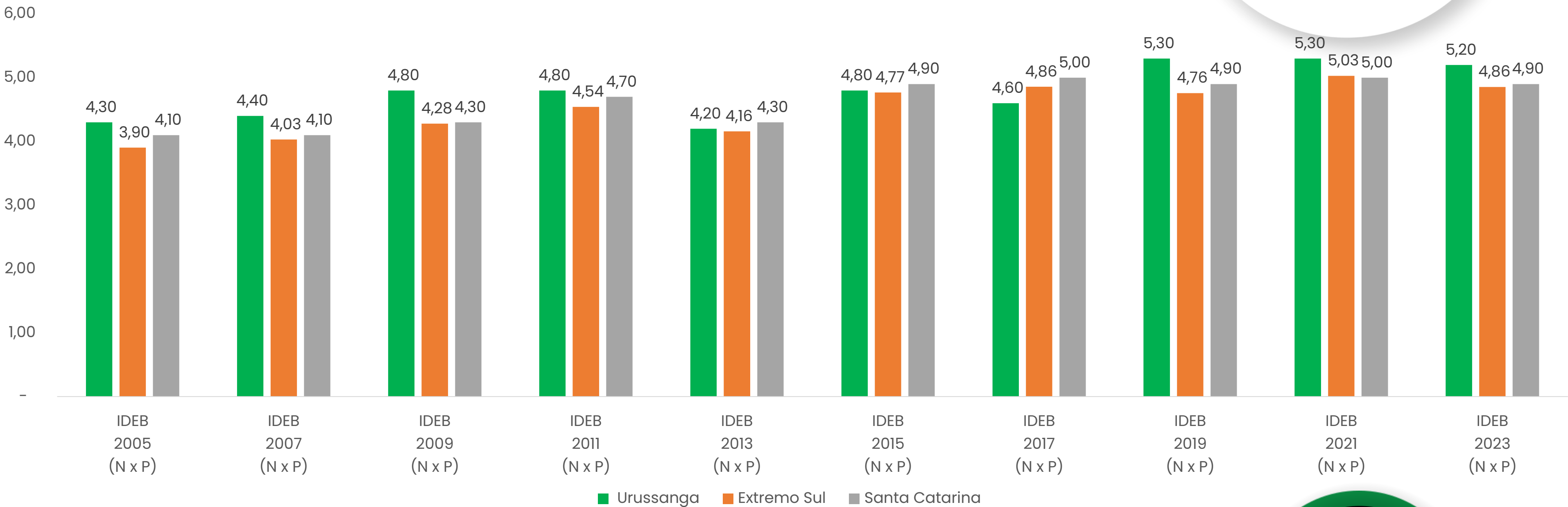


Fonte: INEP; Elaboração IDEL



Índice de Desenvolvimento da Educação Básica (Ideb)

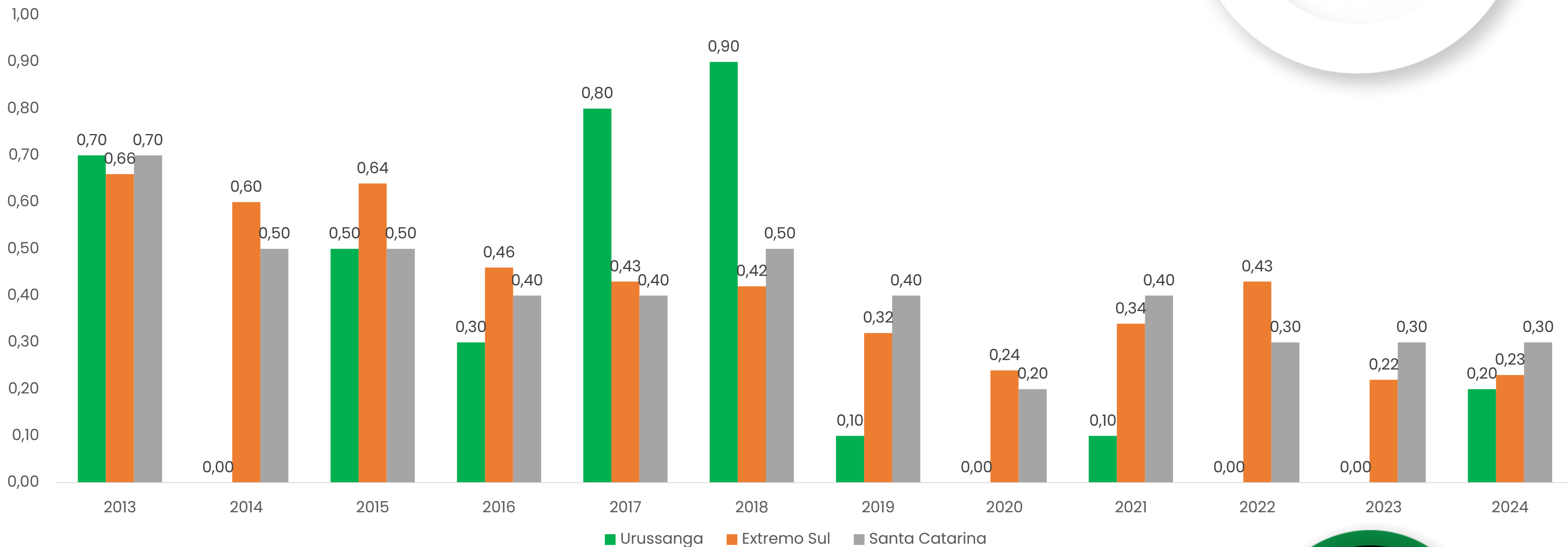
Anos finais (8º/9ºano) – Rede Pública



Fonte: INEP; Elaboração IDEL

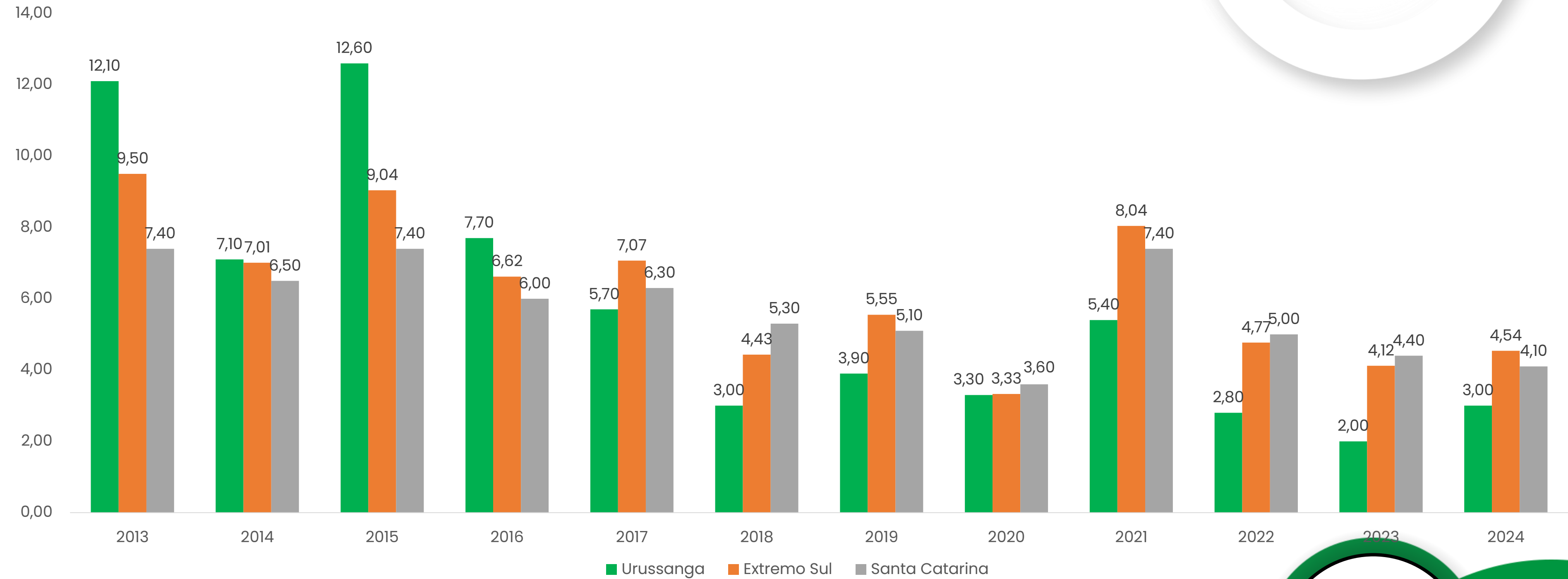


Taxa (%) de abandono escolar – Ensino Fundamental



Fonte: INEP; Elaboração IDEL

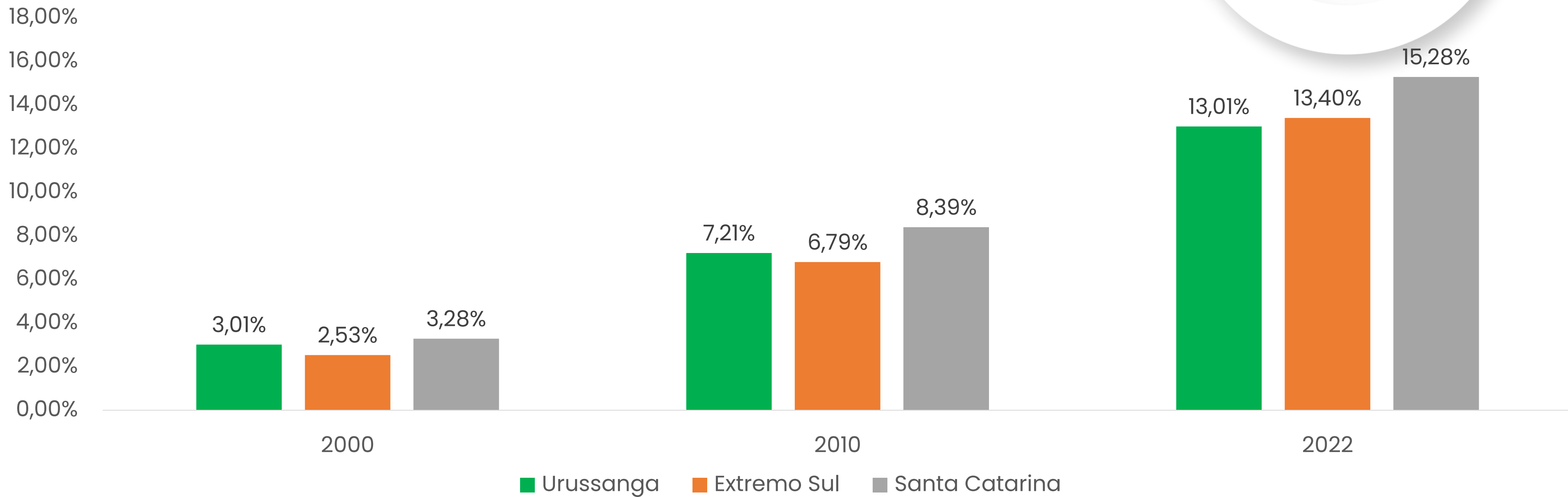
Taxa (%) de abandono escolar – Ensino Médio



Fonte: INEP; Elaboração IDEL



Proporção da população com Ensino Superior

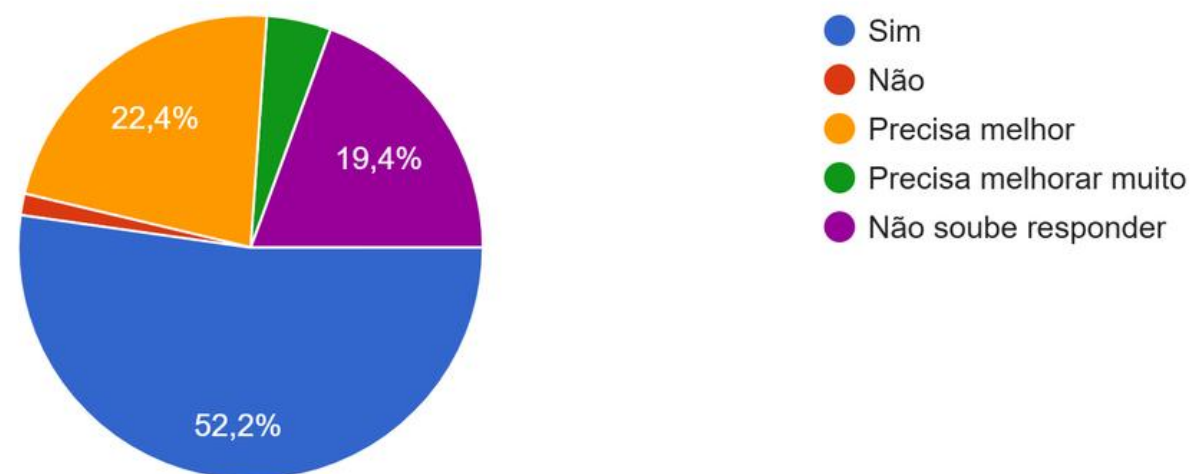


Fonte: IBGE – Censo Demográfico; Elaboração IDEL

EDUCAÇÃO

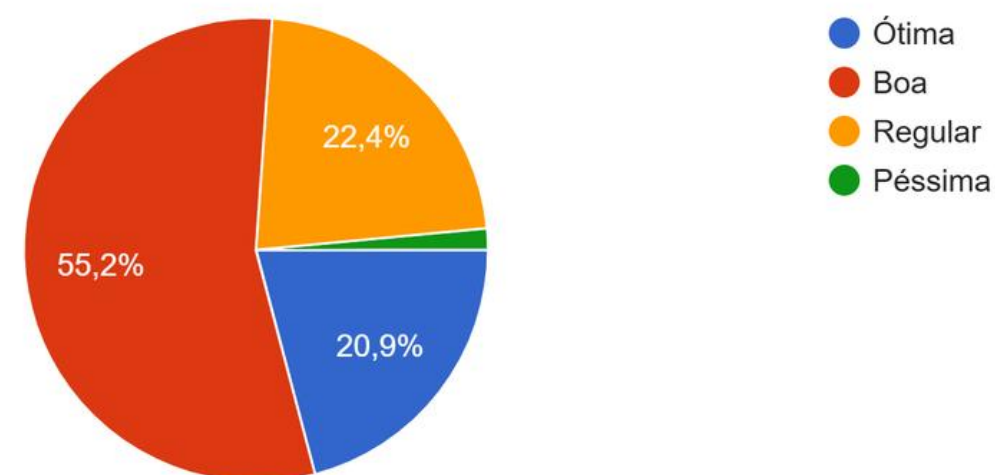
6.7 A oferta de vagas em creches públicas é suficiente e de boa qualidade no município.

67 respostas



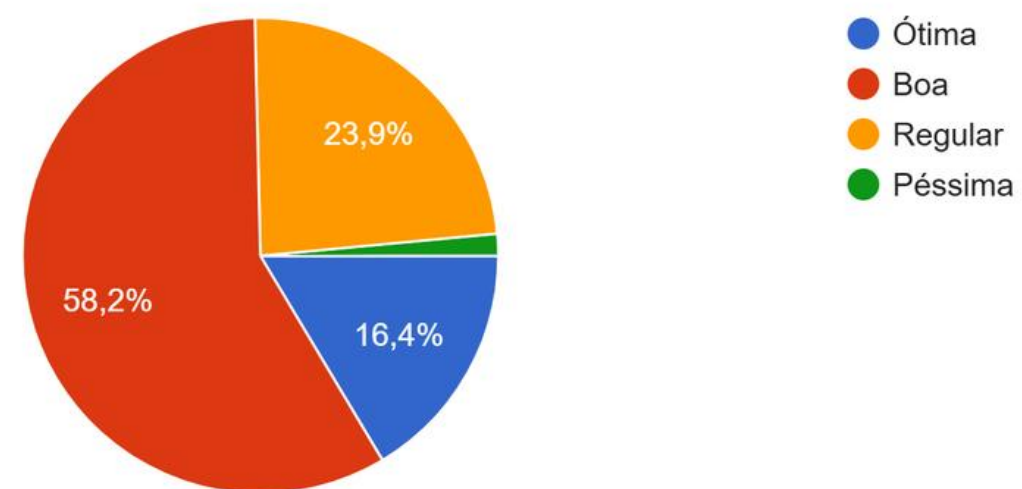
6.8 Como você avalia a qualidade do ensino fundamental no município?

67 respostas



6.9 Como você avalia a qualidade do ensino médio no município?

67 respostas



FORTALEZAS

- ✓ Prestígio e Reconhecimento Histórico com títulos e premiações
- ✓ Excelência nas Séries Iniciais
- ✓ A Educação Infantil atua como um diferencial estratégico para a cidade; a qualidade das creches é o que motiva famílias a permanecerem ou se mudarem para Urussanga.
- ✓ Diferente de outros municípios, a rede de creches atualmente consegue absorver a demanda, operando sem grandes listas de espera no curto prazo.

FRAQUEZAS

- ✓ Dependência de prédios alugados ou adaptados que não foram projetados para fins educacionais, limitando à eficiência pedagógica.
- ✓ Déficit Crônico de Profissionais
- ✓ Desconexão Curricular
- ✓ Queda de Desempenho no Ciclo Final: Observa-se uma redução na qualidade percebida entre o 6º e o 9º ano, criando um hiato de aprendizado na transição para o nível médio.



Estruturar o sistema de creches visando a expansão demográfica vinda de novas indústrias, exigindo novas unidades educacionais.



Transição para o modelo de "Escolas Inteligentes" próprias para reduzir custos fixos.



Inserção de disciplinas de empreendedorismo e tecnologia, para retenção de jovens talentos.



Parceria Institucional com integração com as empresas , com Sistema S e universidades para modernizar a oferta de cursos bem como para o ensino técnico e profissionalizante.

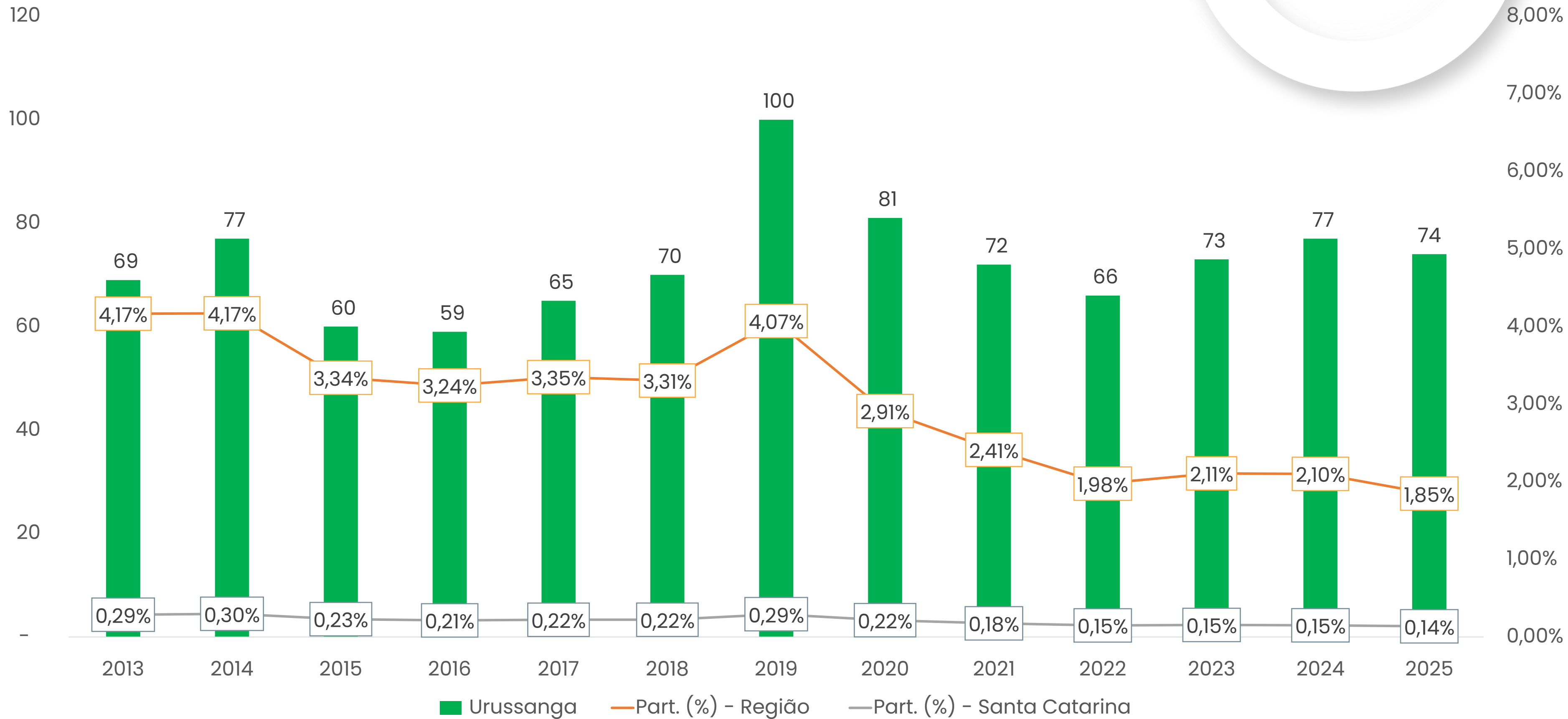
PRESSU POSTOS

SAÚDE

FACISCS   EL

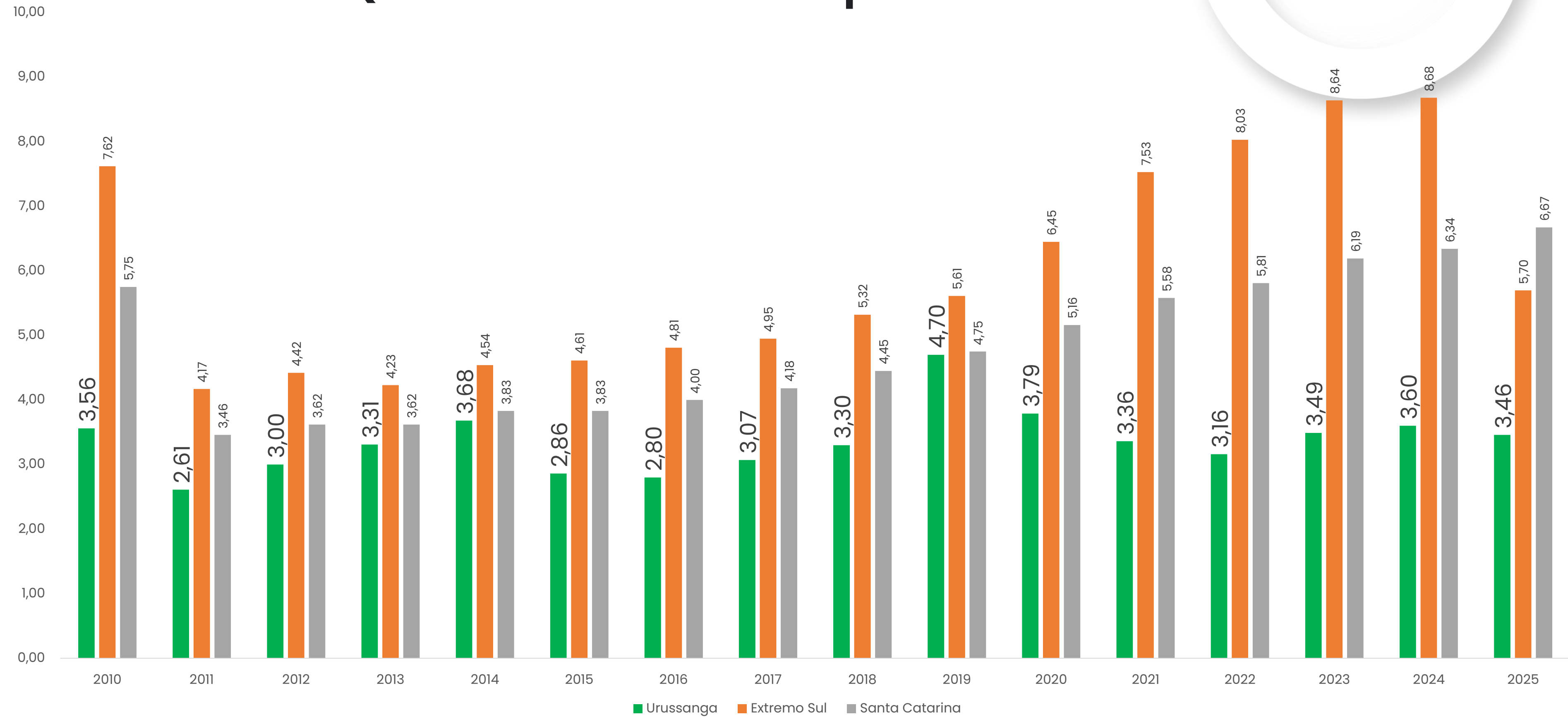


Quantidade de médicos e participação na região e SC



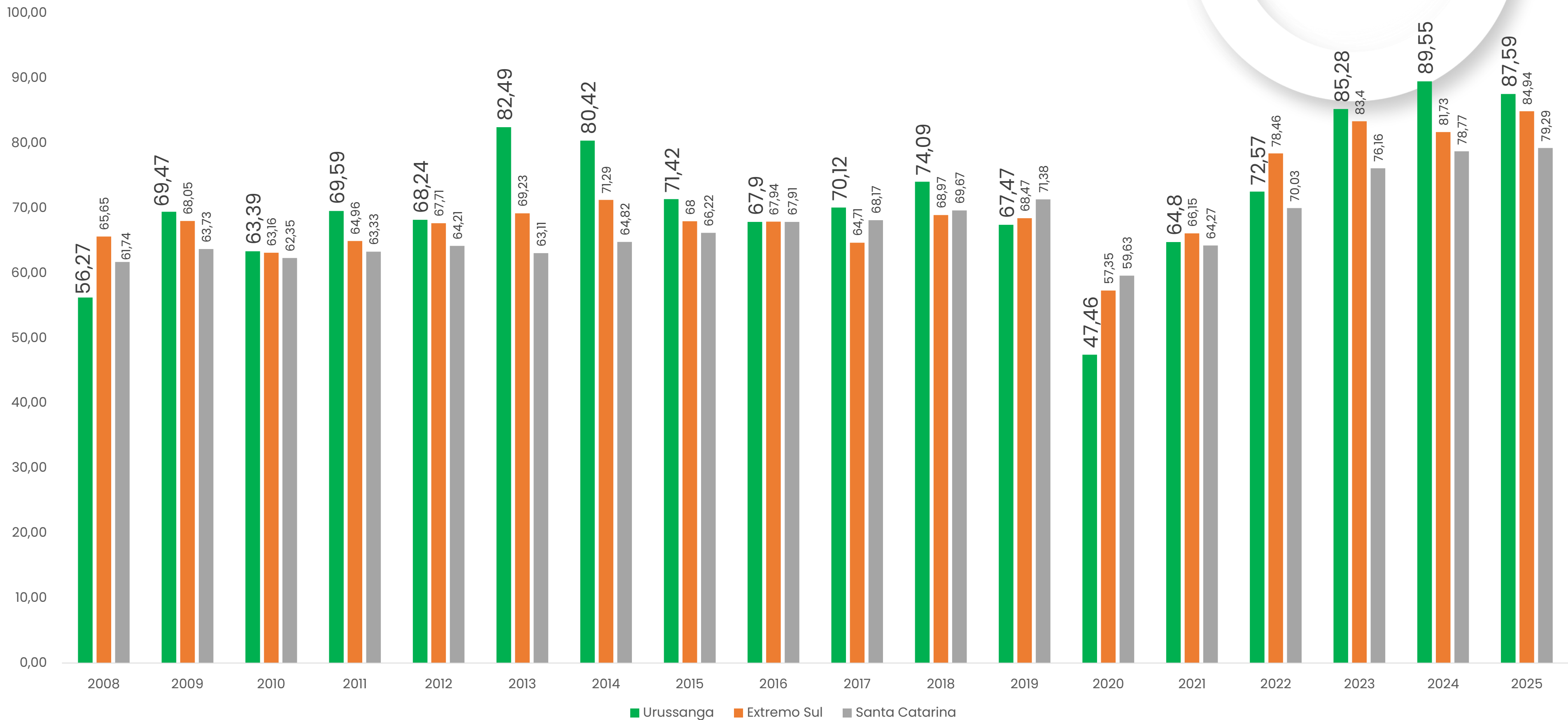
Fonte: DATA SUS; Elaboração IDEL

Quantidade de médicos por 1 mil habitantes



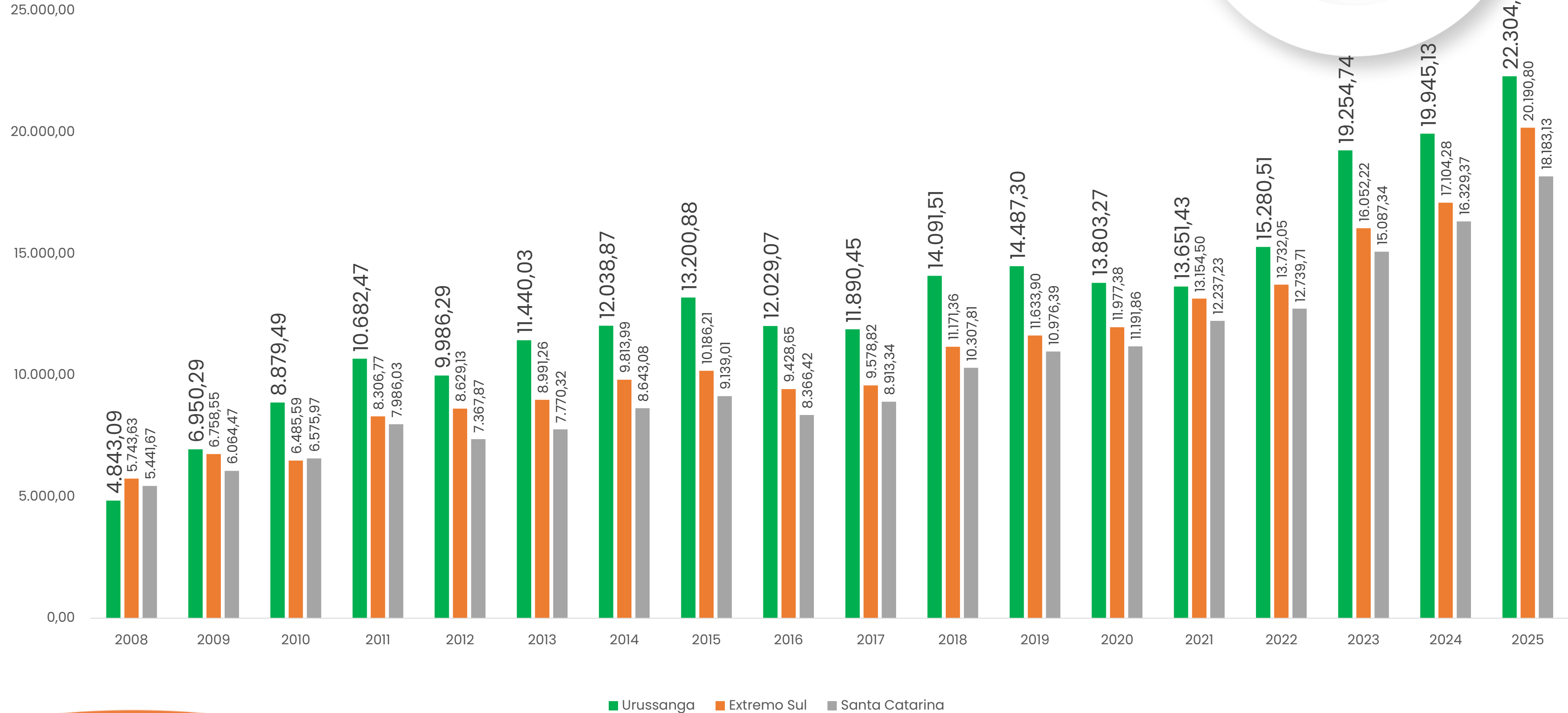
Fonte: DATA SUS; Elaboração IDEL

Quantidade de internações de residentes por 1 mil habitantes



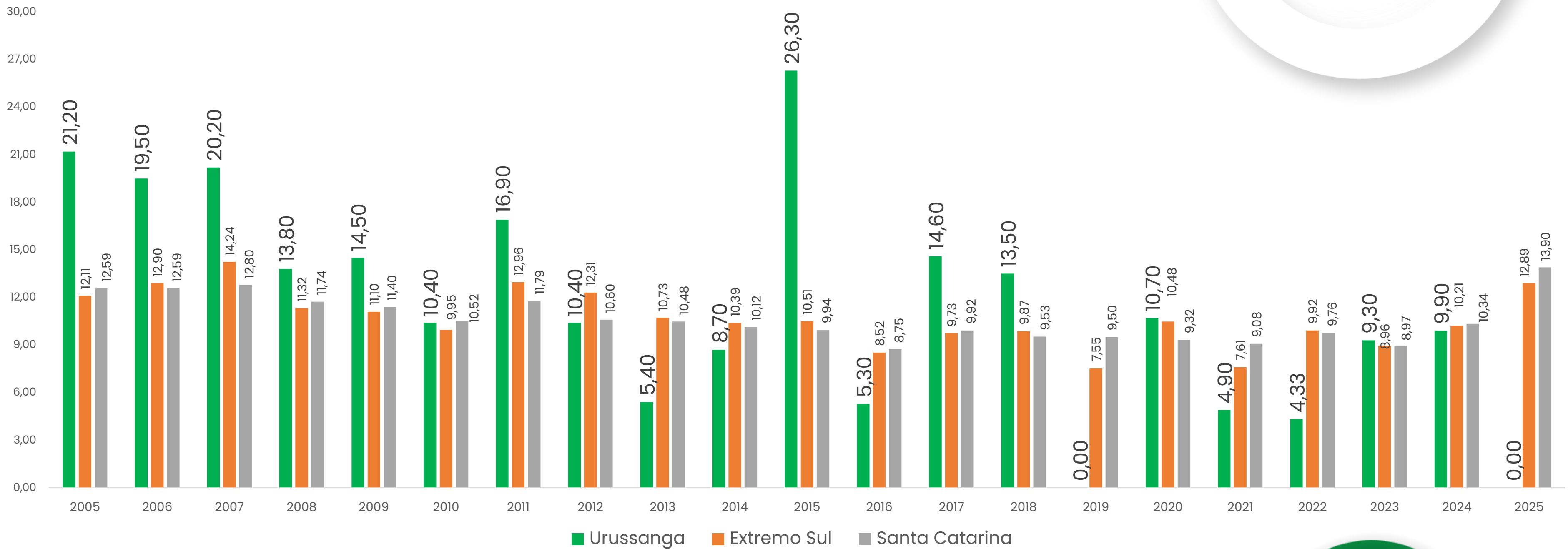
Fonte: DATA SUS; Elaboração IDEL

Produção ambulatorial* por 1 mil habitantes



Fonte: DATA SUS; Elaboração IDEL; *Soma de consultas, exames, procedimentos hospitalares, entre outros;

Taxa de mortalidade infantil (óbitos por mil nascidos vivos - até 1 ano de idade)

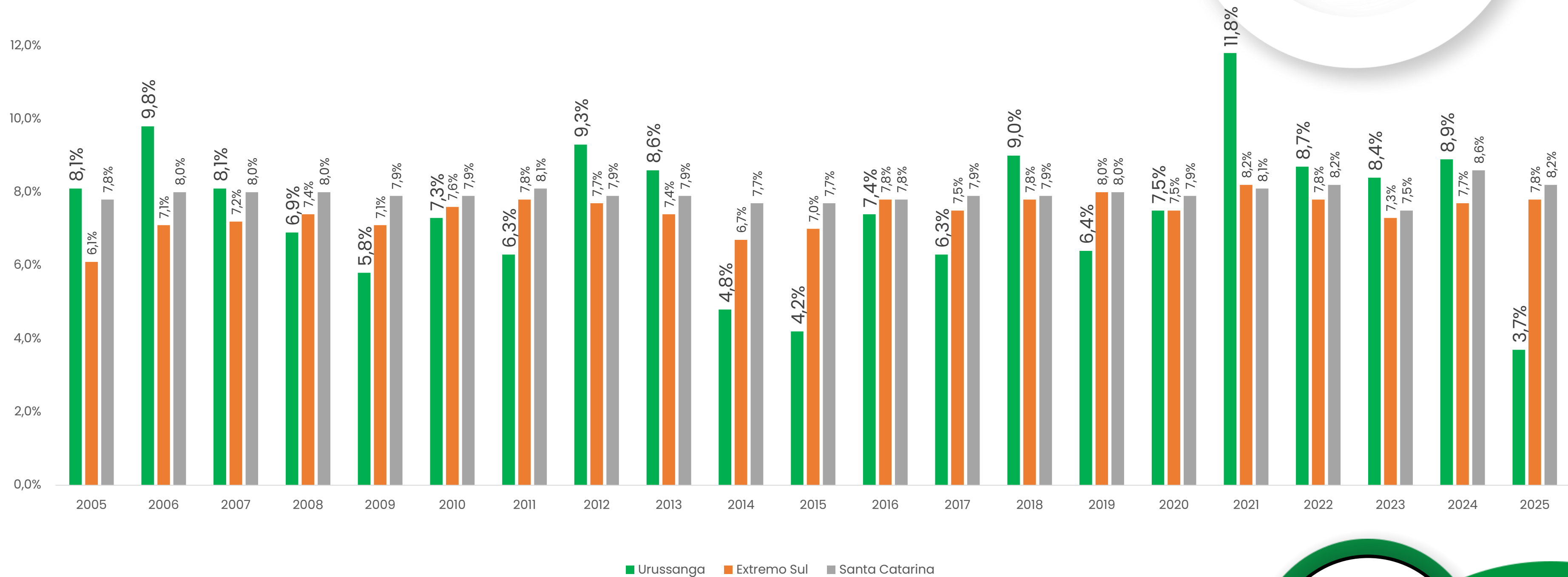


Fonte: DATA SUS; Elaboração IDEL



Percentual de nascidos vivos com baixo peso ao nascer

(Nascidos vivos com peso < 2,5kg/Total de nascidos vivos)



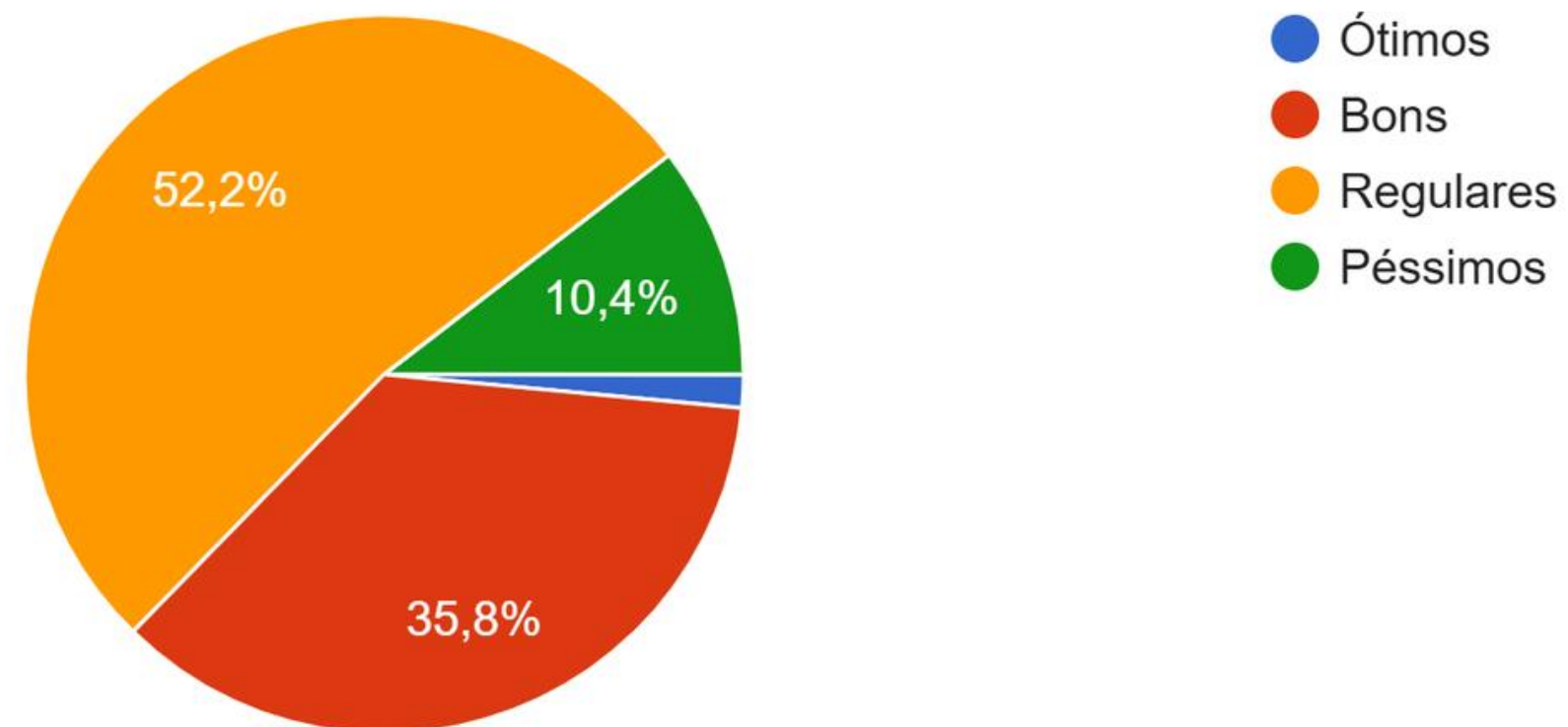
Fonte: DATA SUS; Elaboração IDEL



SAÚDE

6.10 Como você avalia a qualidade dos serviços públicos de saúde do município?

67 respostas



FORTALEZAS

- ✓ **Inovação Digital:** Implementação e bom funcionamento do Tele SUS / Telemedicina.
- ✓ **Atenção Básica:** Reconhecimento positivo do serviço dos Agentes Comunitários de Saúde.
- ✓ **Estrutura Hospitalar Local:** Existência de um hospital próprio na cidade, visto por alguns como um bom ativo.
- ✓ **Reformulação de Políticas:** Percepção de que as políticas públicas municipais estão sendo revistas e atualizadas.
- ✓ **Nível Comparativo:** Percepção de que a saúde local mantém um nível superior ao de algumas cidades vizinhas de mesmo porte.

FRAQUEZAS

- ✓ **Tempo de Espera:** Filas excessivas para atendimentos, consultas e exames.
- ✓ **Escassez de Especialistas:** Falta de médicos especialistas, obrigando o deslocamento para outros polos regionais.
- ✓ **Deficiência em Exames:** Grande demora e baixa oferta de exames diagnósticos.
- ✓ **Gestão e Recursos:** Necessidade de maior repasse orçamentário da prefeitura e melhoria na gestão administrativa.
- ✓ **Credibilidade do Hospital:** Críticas à estrutura, ao profissionalismo e à resolutividade do hospital local em casos complexos.

Universalização da Saúde Digital (Telessaúde)



- Consolidação e Expansão do Tele SUS
- Prontuário Eletrônico Integrado e Compartilhado
- Monitoramento Remoto de Pacientes Crônicos

Fortalecimento da Atenção Primária e Preventiva



- Qualificação Permanente dos Agentes Comunitários
- Programas de Promoção da Saúde e Prevenção de Doenças
- Atendimento Humanizado e com Resolutividade Local

Eficiência em Diagnósticos e Especialidades



- Redução Drástica das Filas de Exames e Consultas
- Parcerias para Atração de Médicos Especialistas
- Criação de Centros de Diagnóstico Modernos

Reestruturação e Qualificação do Hospital Local



- Modernização da Infraestrutura e Equipamentos
- Capacitação e Valorização do Corpo Profissional
- Foco em Procedimentos de Média e Alta Complexidade

Gestão de Resultados e Equilíbrio Financeiro (Comunicação)



- Aumento Estratégico do Repasse Orçamentário
- Transparência e Governança na Gestão da Saúde
- Integração com a Rede Regional de Saúde

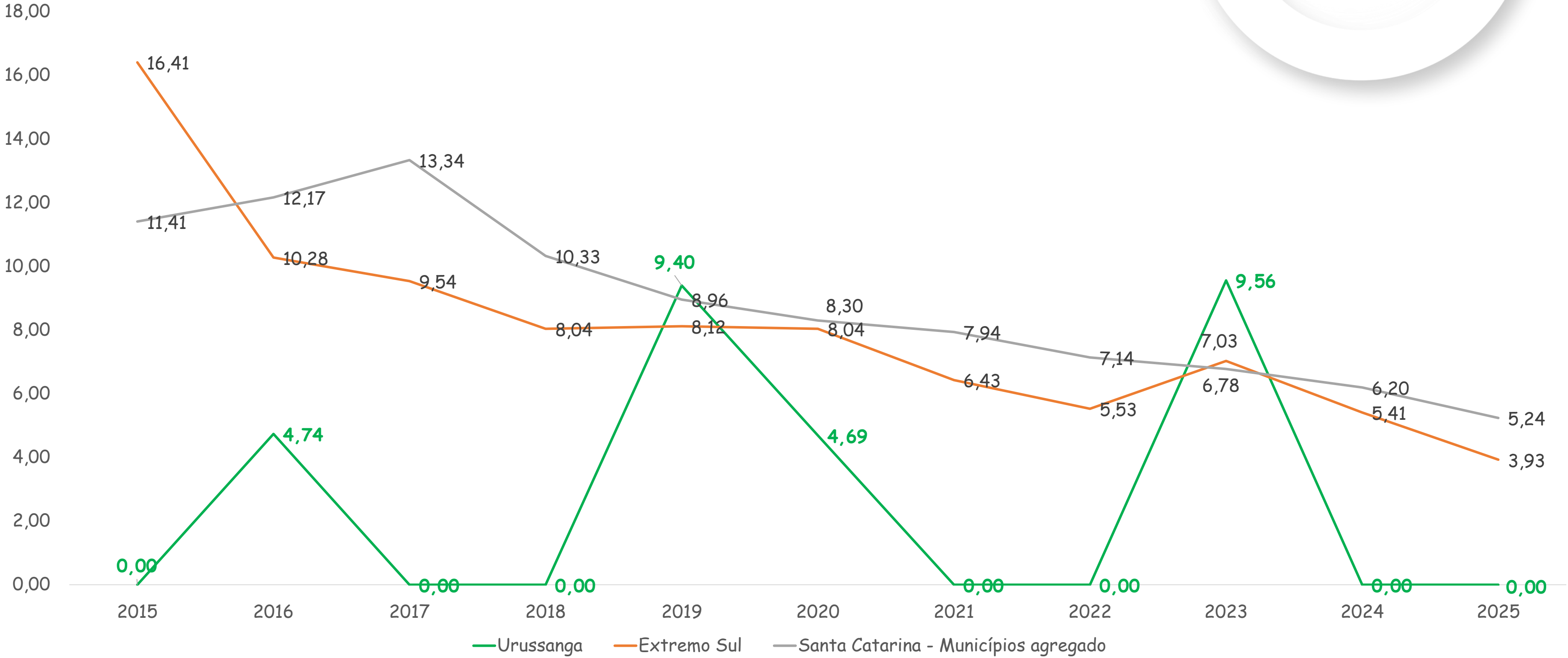
PRESSUPOSTOS

SEGURANÇA

FACISCO  ITEL 

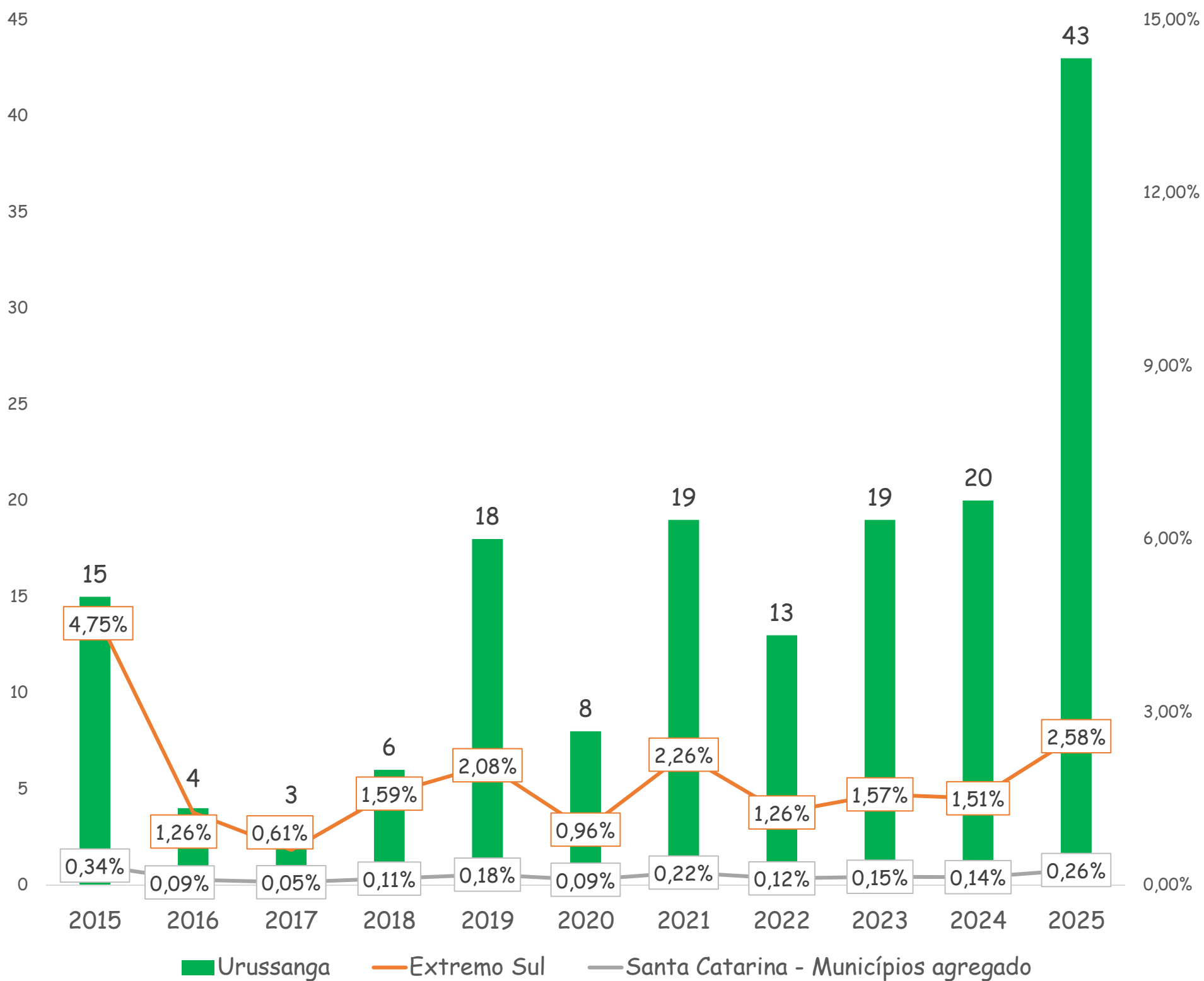


Taxa de homicídios por 100 mil habitantes



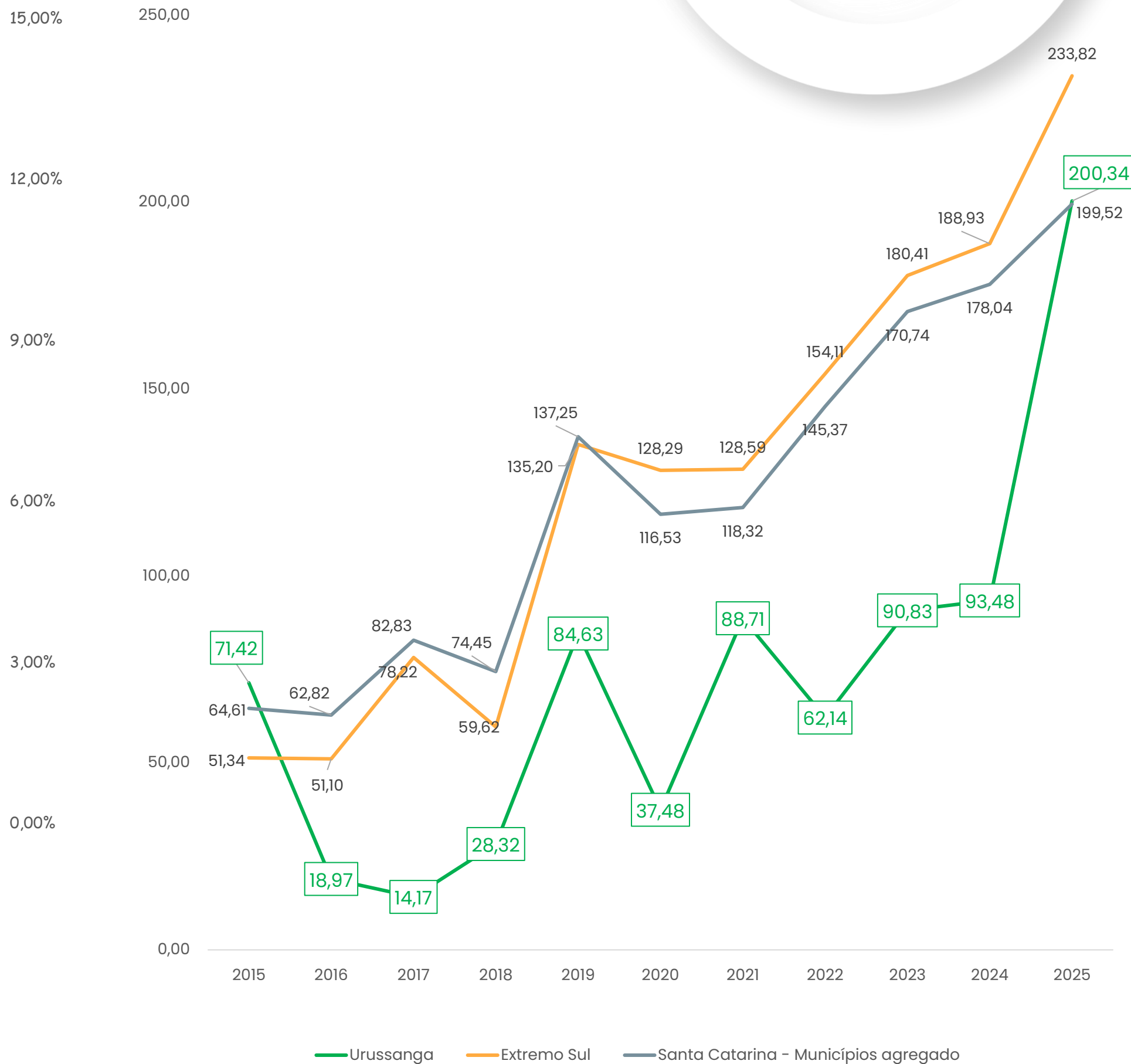
Fonte: Ministério da Justiça e Segurança Pública - Sinesp VDE ; Elaboração IDEL

Mandado de prisão cumprido em Urussanga e participação sobre o total na região e SC

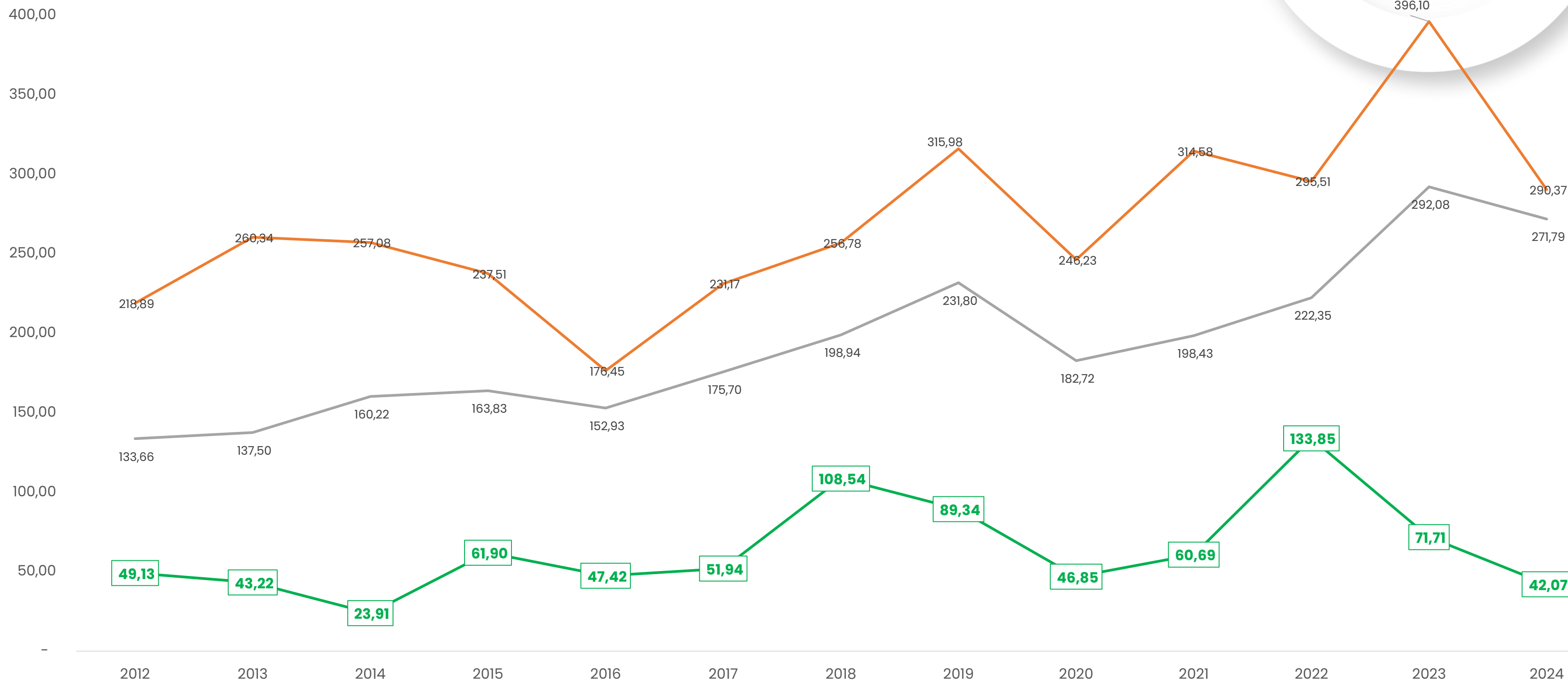


Fonte: Ministério da Justiça e Segurança Pública - Sinesp VDE ; Elaboração IDEL

Taxa de mandado de prisão cumprido por 100 mil habitantes



Taxa de notificações de violência doméstica no SINAN por 1 mil habitantes



Fonte: Secretária Estadual da Saúde – SC ; Elaboração IDEL

— Urussanga — Extremo Sul — Santa Catarina

Taxa de suicídios por 100 mil habitantes

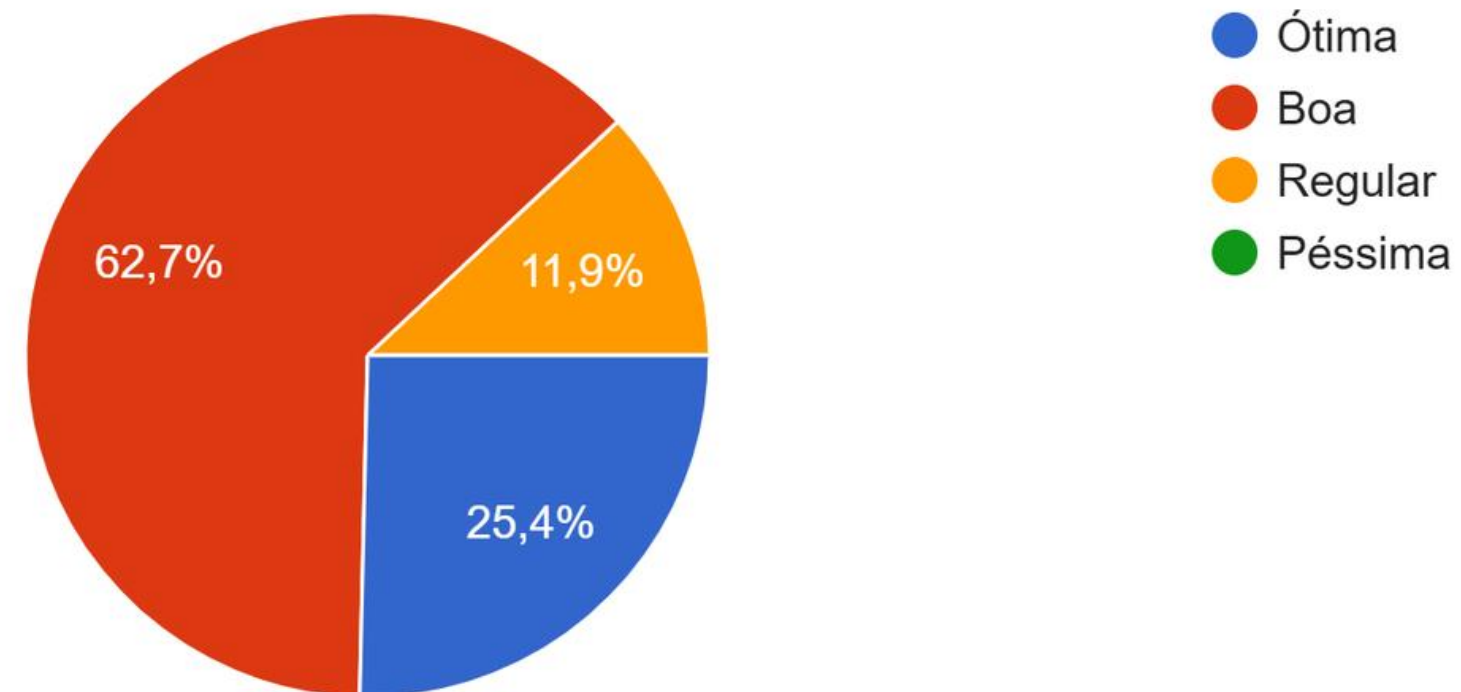


Fonte: Ministério da Justiça e Segurança Pública - Sinesp VDE ; Elaboração IDEL

SEGURANÇA

6.11 Como você avalia a segurança em seu município?

67 respostas



FORTALEZAS

- ✓ **Articulação:** Existe o reconhecimento de que o município busca parcerias e conexões com órgãos de segurança, mas os resultados práticos ainda são aguardados pela população.
- ✓ **Ampliação da rede de vizinhos**
- ✓ **A cidade investiu na instalação de câmeras inteligentes**
- ✓ **Baixos Índices de Criminalidade Violenta**
- ✓ **Integração entre Forças de Segurança e Entidades**
- ✓ **Atuação Eficaz da Defesa Civil e demais órgãos**

FRAQUEZAS

- ✓ **Baixo Efetivo:** Citado como insuficiente para cobrir as demandas do município.
- ✓ **Demora na Resposta:** Há uma percepção de lentidão quando a polícia é acionada, o que gera insegurança em momentos críticos.
- ✓ **Falta de Presença:** Os moradores sentem falta de um policiamento mais ostensivo e visível nas ruas.
- ✓ **Índices de Furtos:** Menção direta ao aumento de casos, o que começa à impactar a percepção de "cidade pacífica".

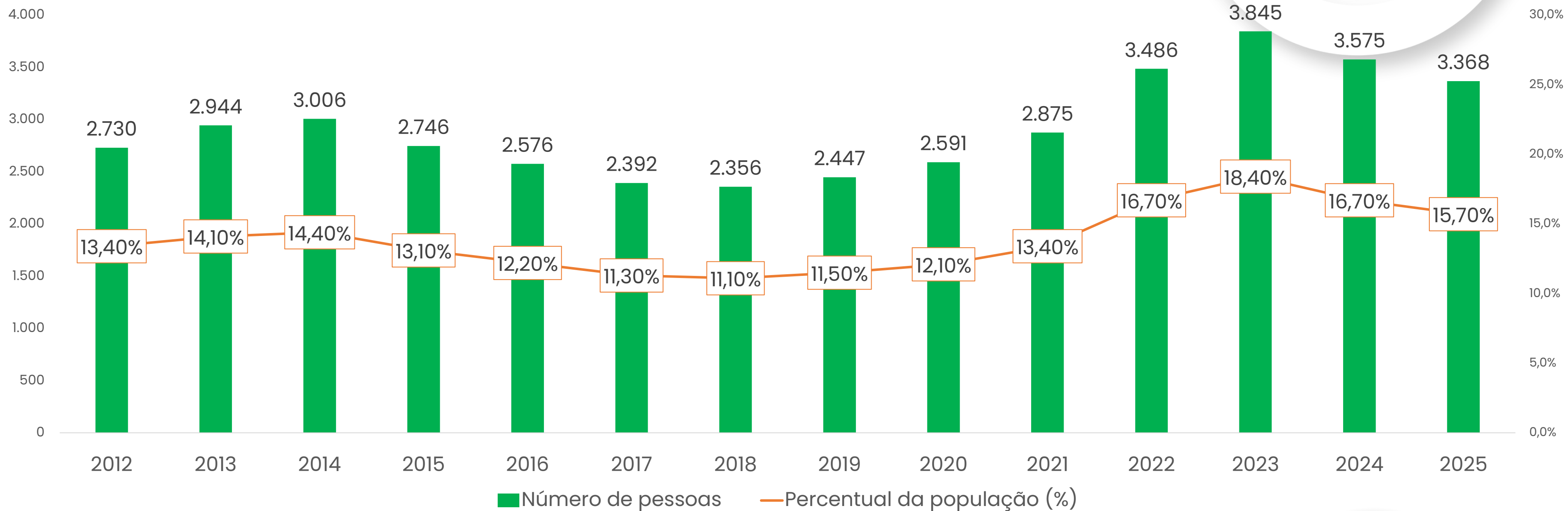
- ✓ Tecnologia deve atuar como um "multiplicador de força".
- ✓ Criação de um Centro de Operações Integradas (COI) em Urussanga, unificando os chamados da PM, Polícia Civil e monitoramento urbano.
- ✓ Segurança rural depende de um plano de conectividade de emergência, melhorando sinal de comunicação no interior.
- ✓ Presença Visual Ostensiva: Usando modelo de pontos de visibilidade estratégica. Isso inclui a instalação de totens de segurança com comunicação direta e a presença física em horários e locais de maior fluxo, visando restaurar à autoridade visual das forças de segurança nas ruas.
- ✓ Consolidar e ampliar as parcerias locais.

PRESSU POSTOS

SOCIAIS



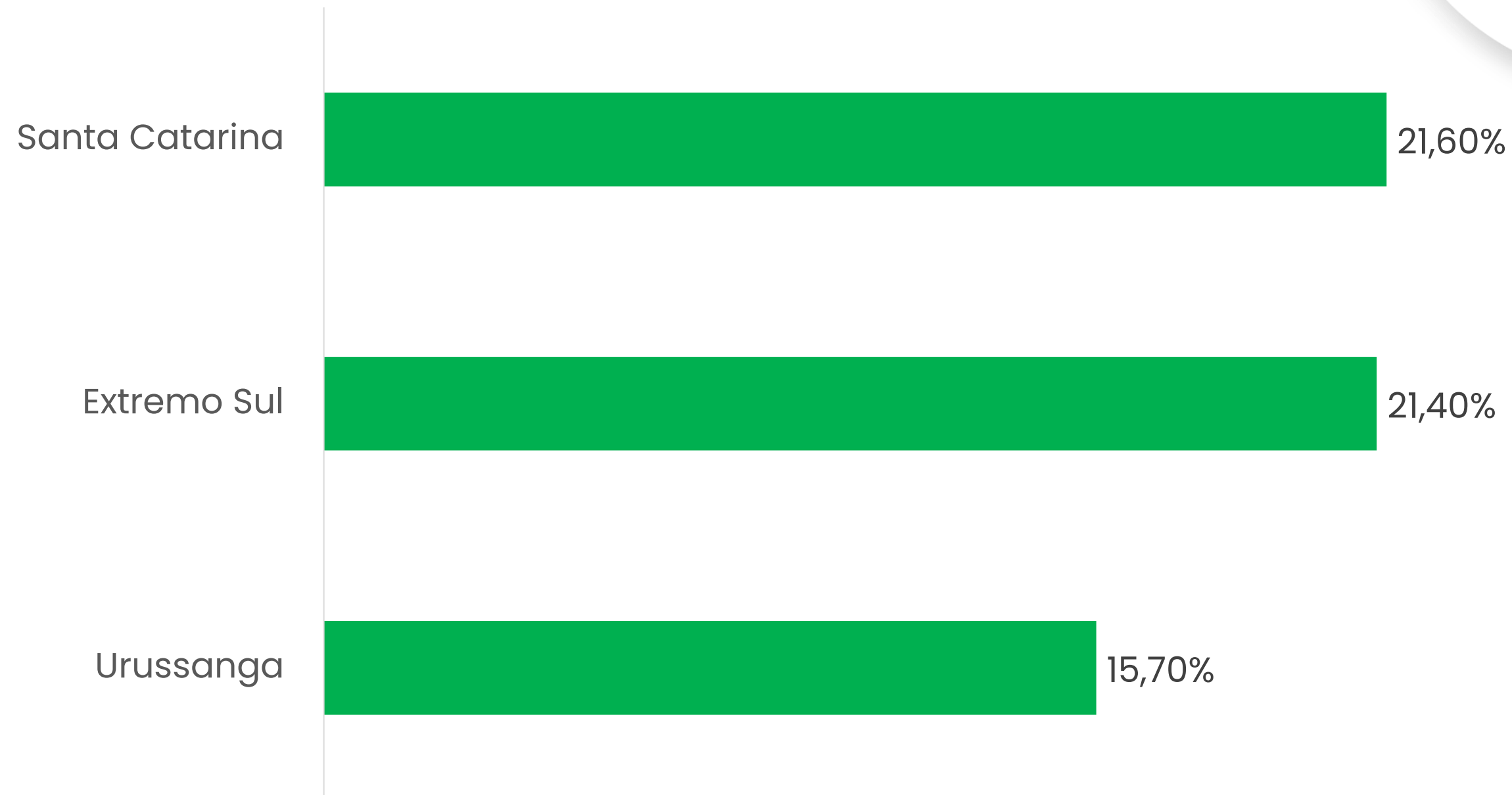
Total de pessoas inscritas no CadÚnico e proporção da população (meses de dezembro de cada ano) em Urussanga



Fonte: Ministério do Desenvolvimento e Assistência Social, Família e Combate à Fome; Elaboração IDEL

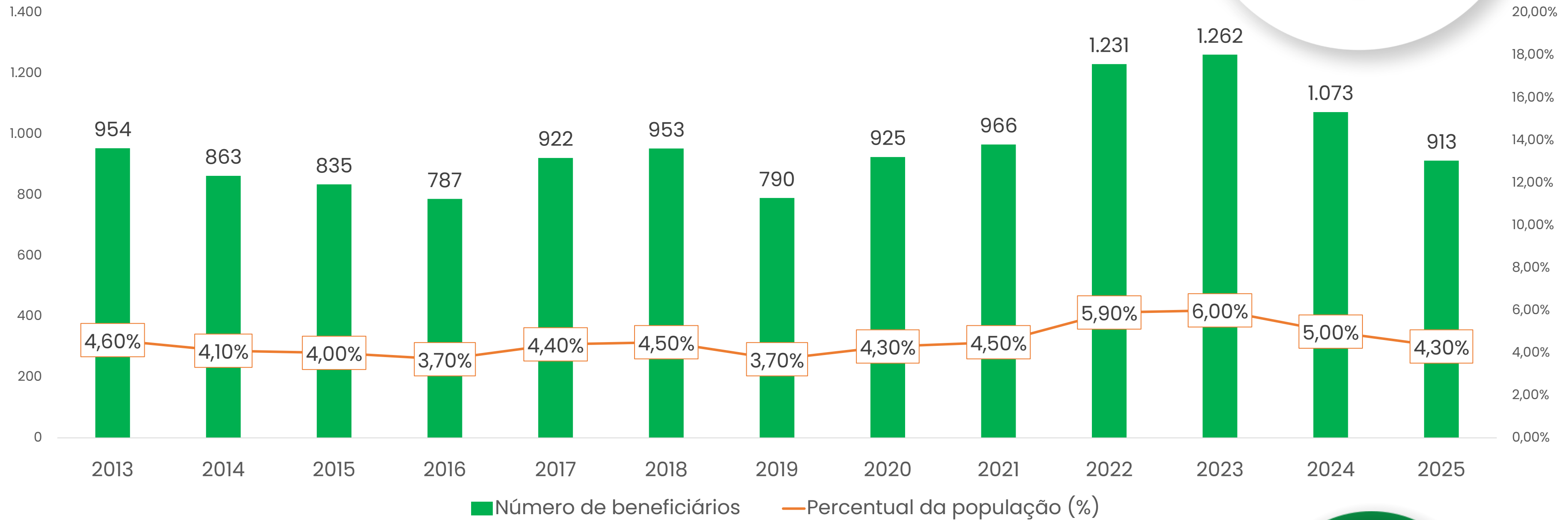


Proporção da população inscrita no Cadastro Único – Dez/2025



Fonte: Ministério do Desenvolvimento e Assistência Social, Família e Combate à Fome; Elaboração IDEL

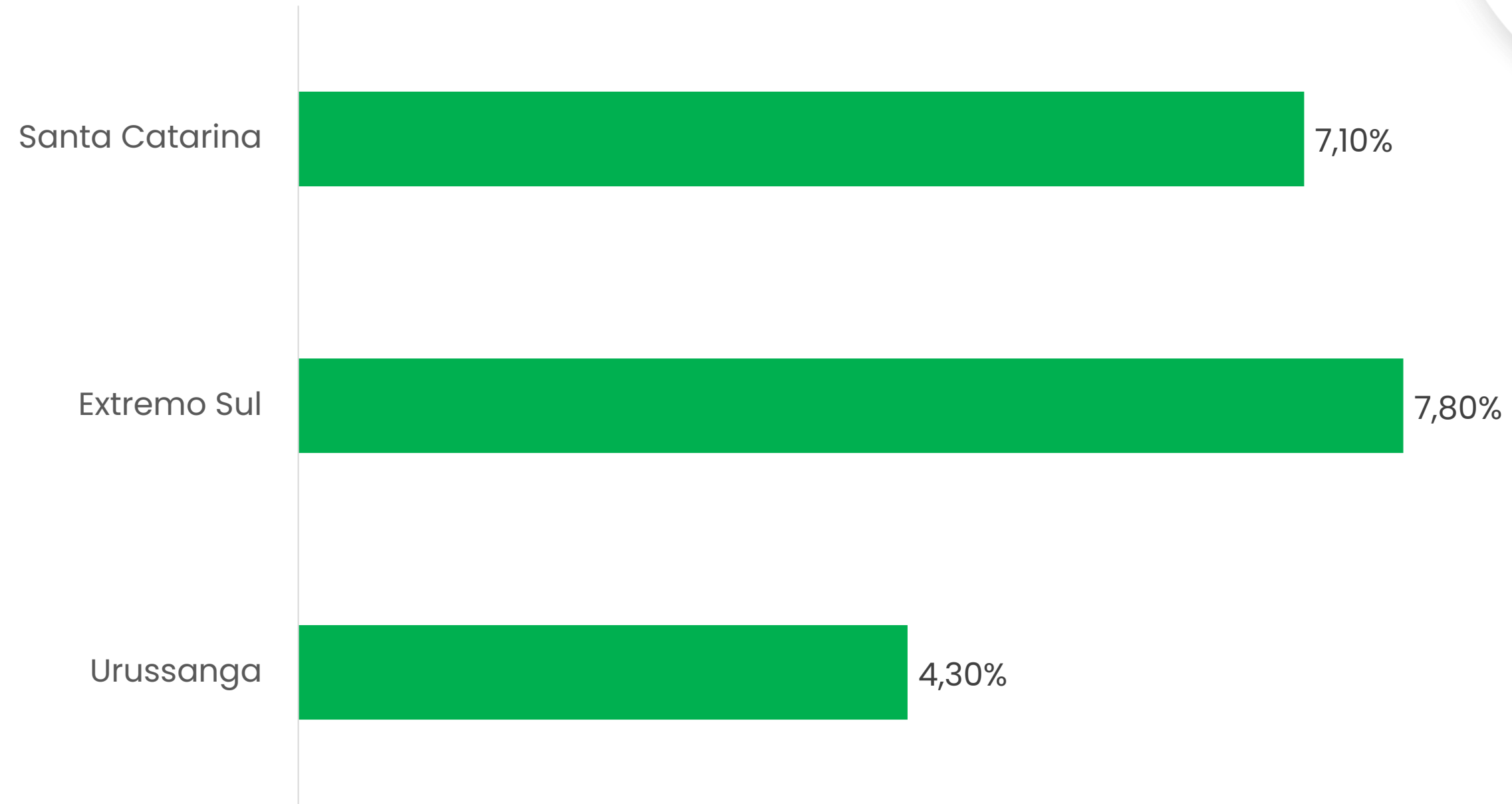
Total de pessoas beneficiárias do programa bolsa família e proporção da população (meses de dezembro de cada ano) em Urussanga



Fonte: Ministério do Desenvolvimento e Assistência Social, Família e Combate à Fome; Elaboração IDEL



Proporção da população beneficiária do programa bolsa família – Dez/2025

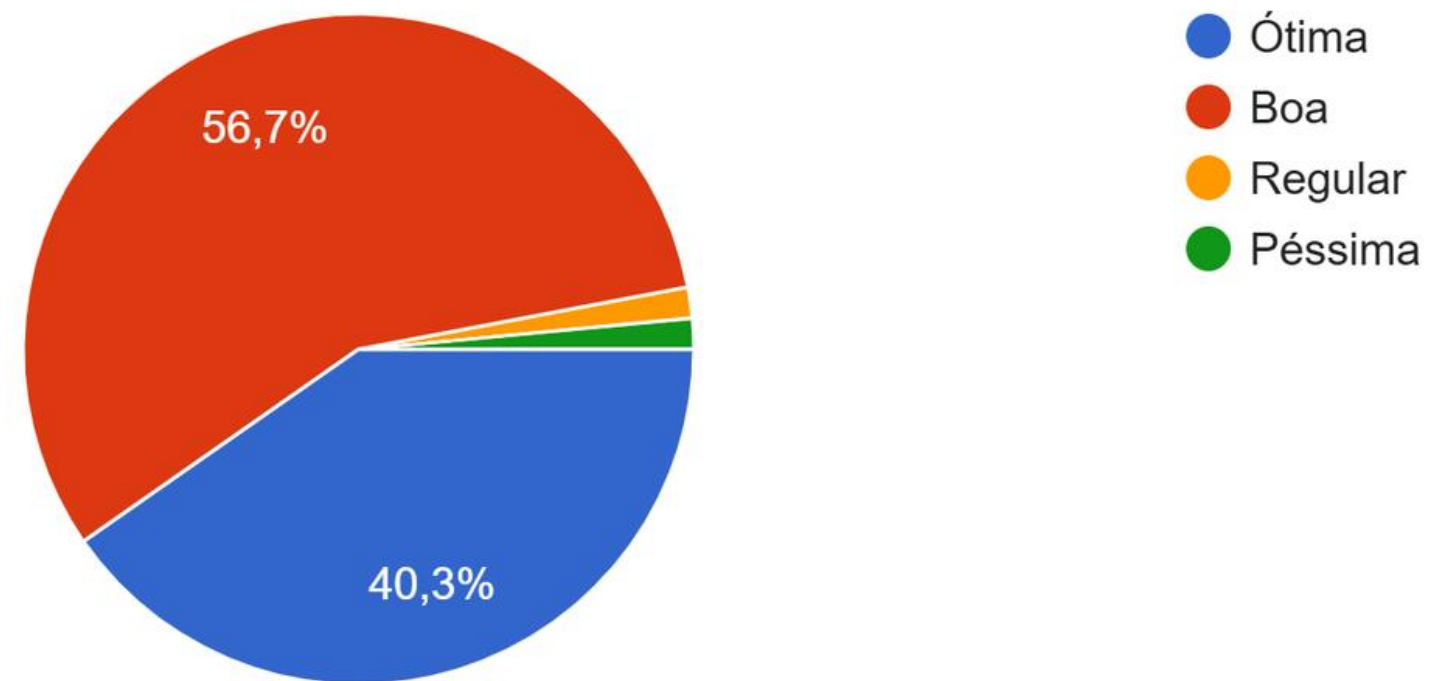


Fonte: Ministério do Desenvolvimento e Assistência Social, Família e Combate à Fome; Elaboração IDEL

INDICADORES SOCIAIS

6.1 Como você avalia a qualidade de vida em seu município?

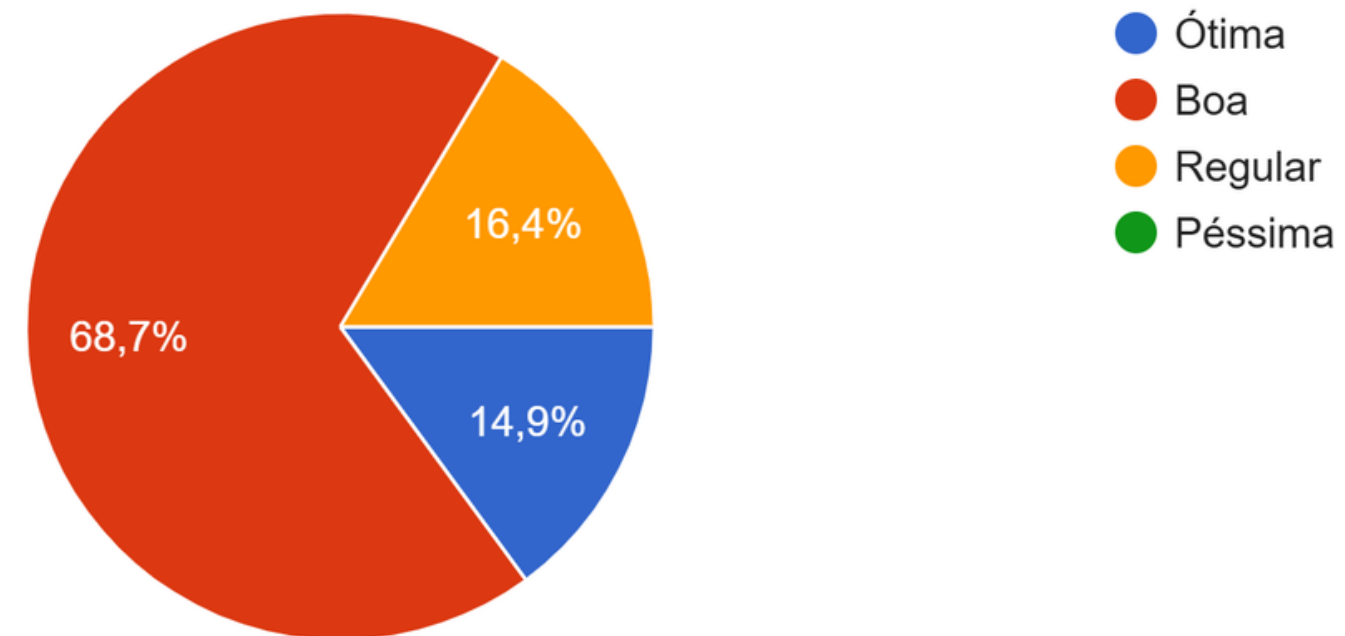
67 respostas



INDICADORES SOCIAIS

6.12 Como você avalia as ações dos serviços sociais (idosos, famílias em vulnerabilidade, CRAS, CREAS...)

67 respostas



FORTALEZAS

- ✓ **Urussanga possui uma rede ativa com órgãos como CRAS e CREAS, além de parcerias sólidas com entidades históricas (APAE, Hospital e Paraíso da Criança).**
- ✓ **Índices menores de pessoas beneficiadas pelo programa Bolsa Família e cadastros no CadÚnico comparado a região e SC.**

FRAQUEZAS

- ✓ **Demanda Emergente de Estrangeiros e Migrantes em situação de vulnerabilidade.**
- ✓ **Famílias que vivem longe do Centro muitas vezes têm dificuldade de acessar o CRAS ou acessar outros serviços.**
- ✓ **Falta de qualificação das pessoas, muitas vezes aumenta ou mantém o número de pessoas em benefício social.**

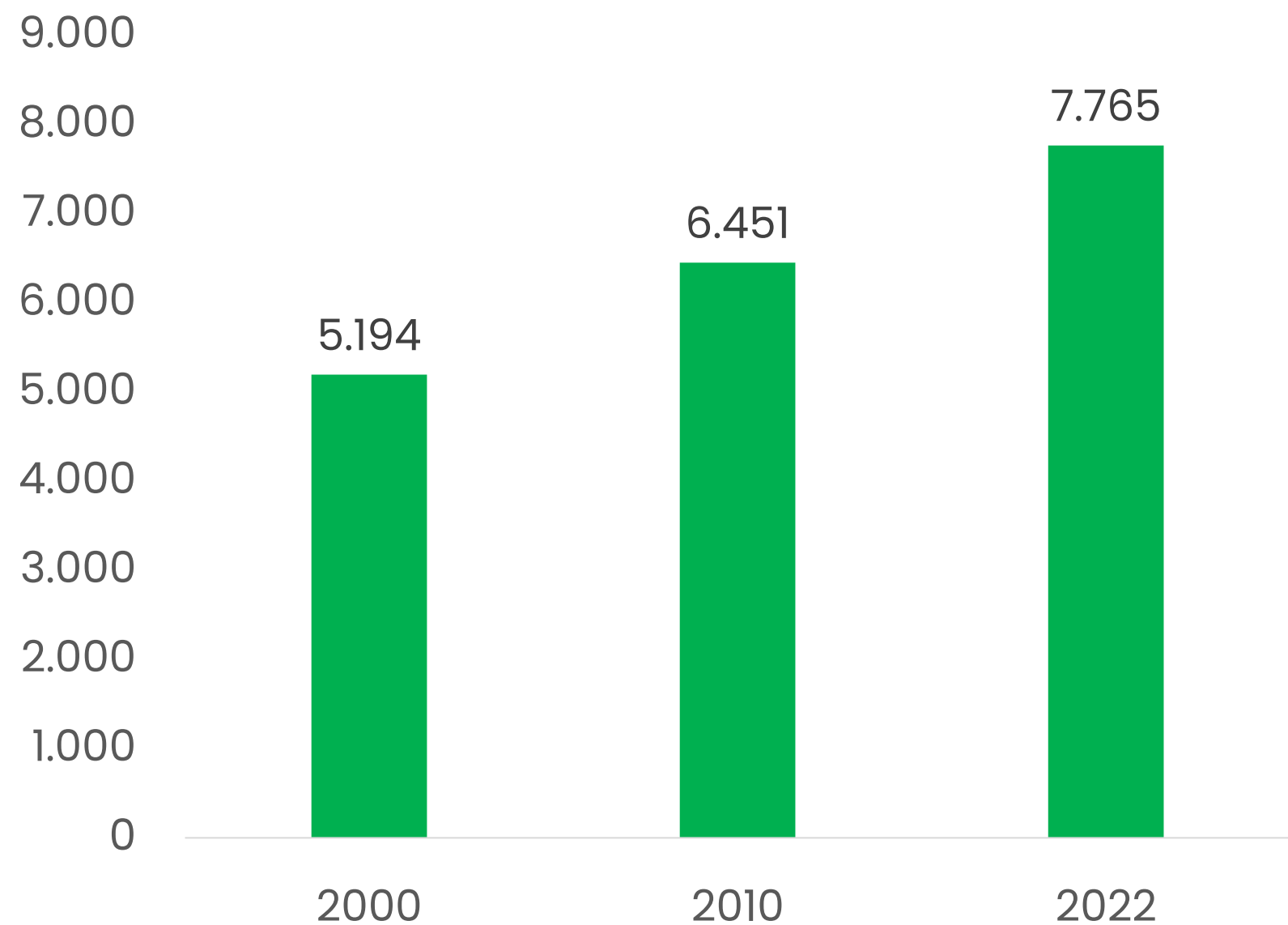
- ✓ Ampliar parcerias com a Educação (combate à evasão) e Saúde (saúde mental e dependência química).
- ✓ Criar novos modelos de acolhimento para idosos nos próximos 5 anos, devido à transição demográfica.
- ✓ Fortalecer o uso do Imposto de Renda (destinação para Fundos da Criança e Idoso) como fonte de recursos extras para projetos inovadores na cidade.
- ✓ Maior aproximação e acolhimento aos migrantes que chegam no município;

PRESSU POSTOS

INFRAESTRUTURA & HABITAÇÃO



Número de domicílios particulares permanentes ocupados

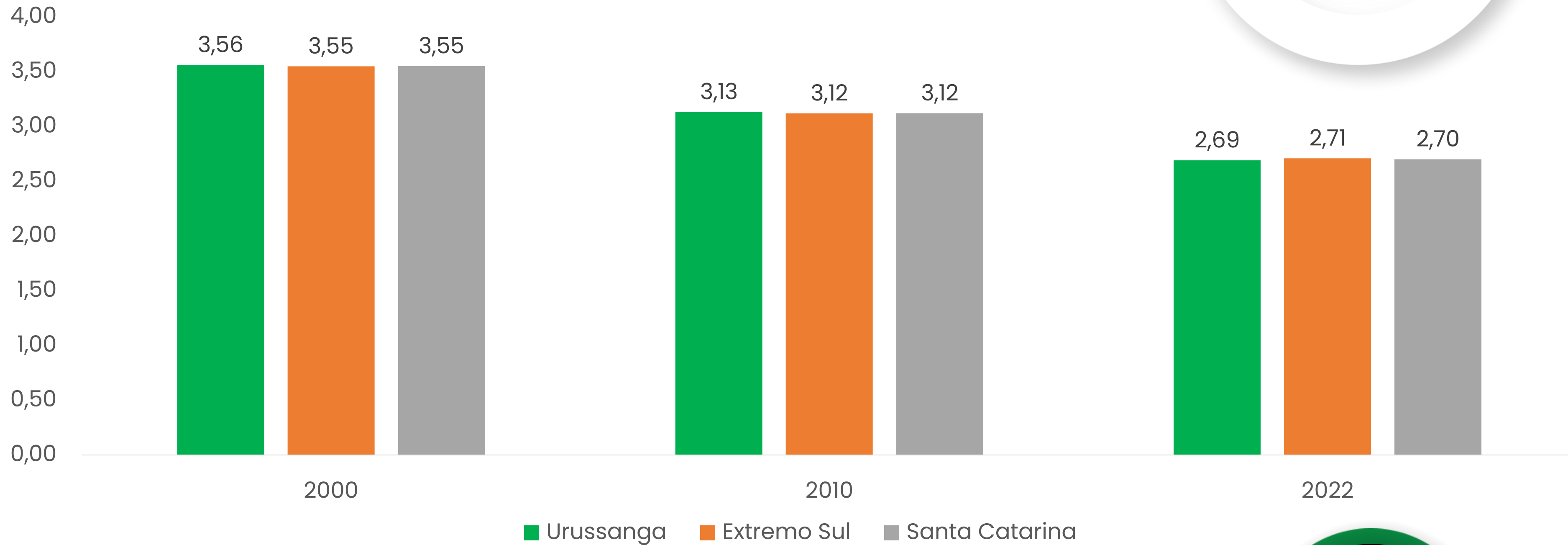


Número de domicílios particulares permanentes ocupados por zona rural e urbana



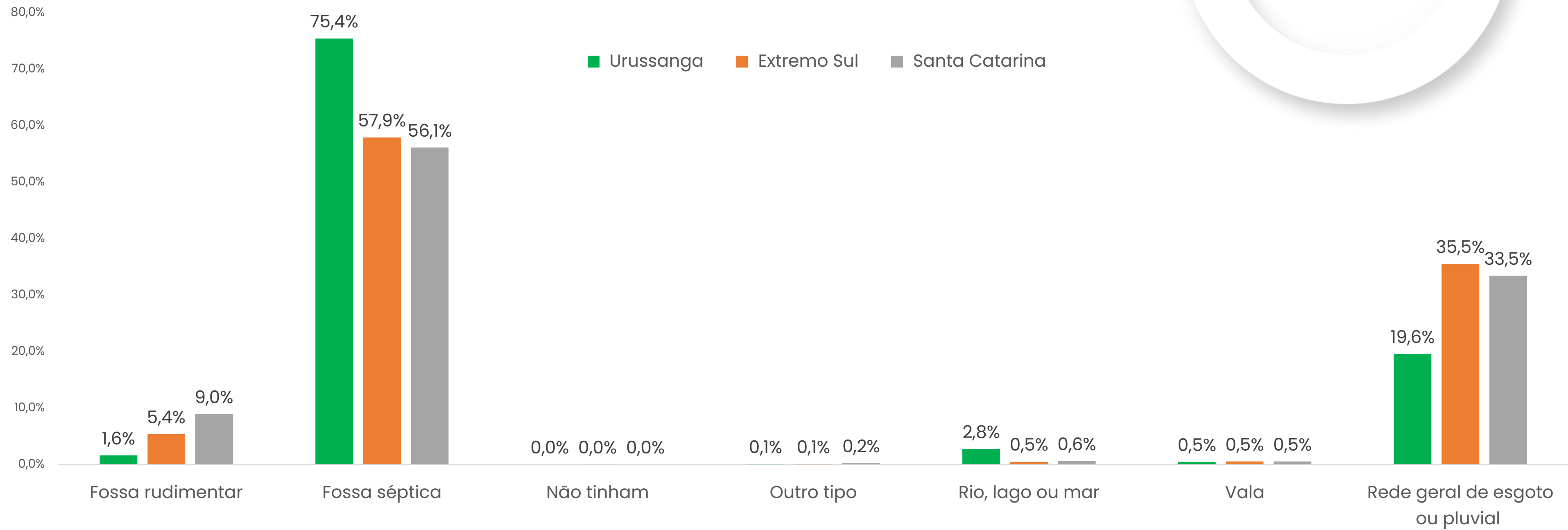
Fonte: IBGE – Censo Demográfico; Elaboração IDEL

Média de moradores por domicílios particulares ocupados



Fonte: IBGE – Censo Demográfico; Elaboração IDEL

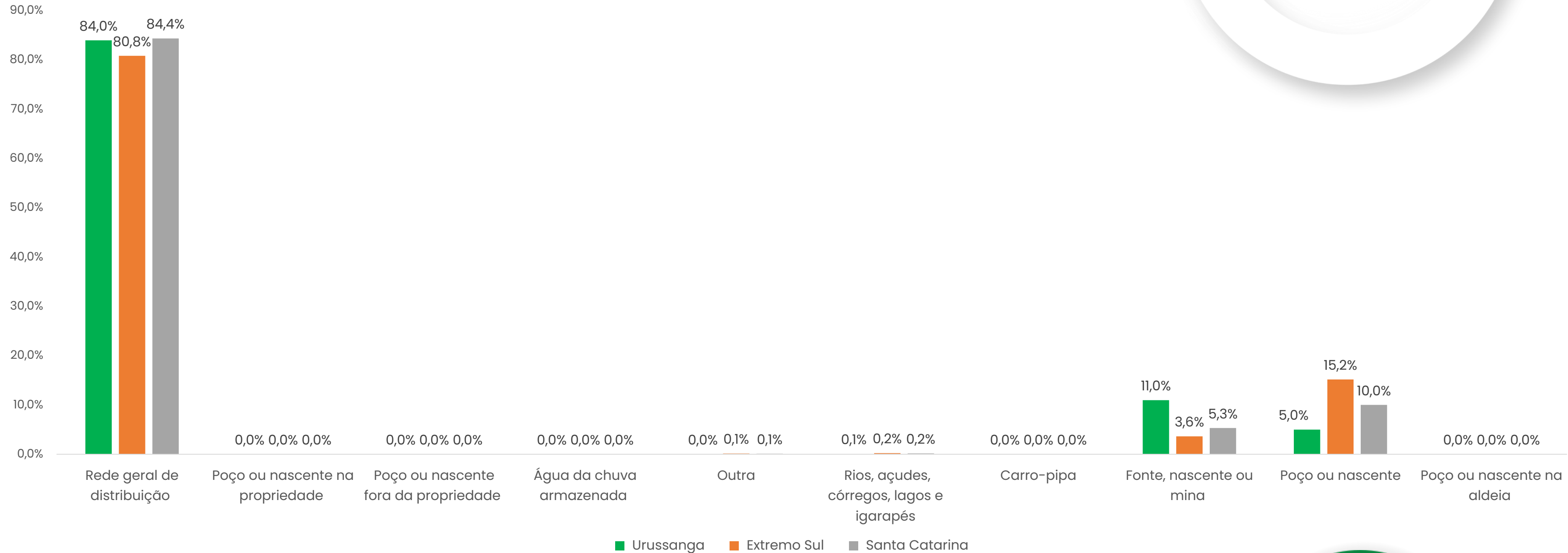
Acesso ao Esgotamento Sanitário por tipo – 2022



Fonte: IBGE – Censo Demográfico; Elaboração IDEL



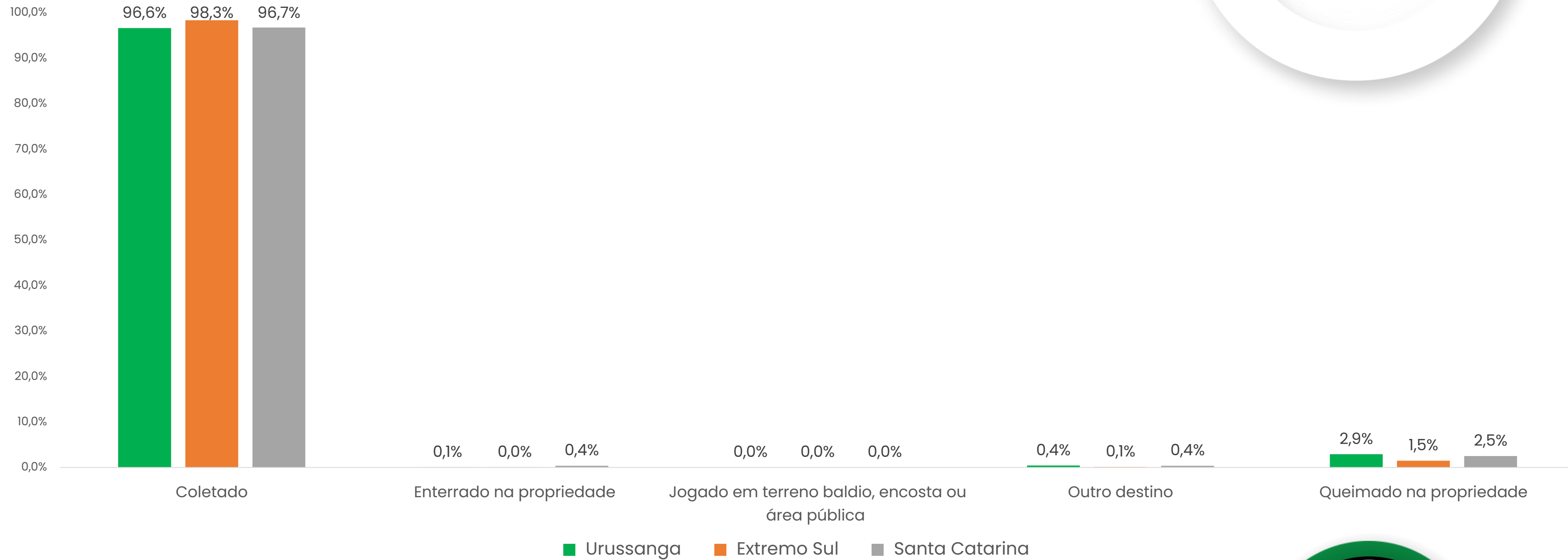
Acesso à distribuição de água por tipo – 2022



Fonte: IBGE – Censo Demográfico; Elaboração IDEL



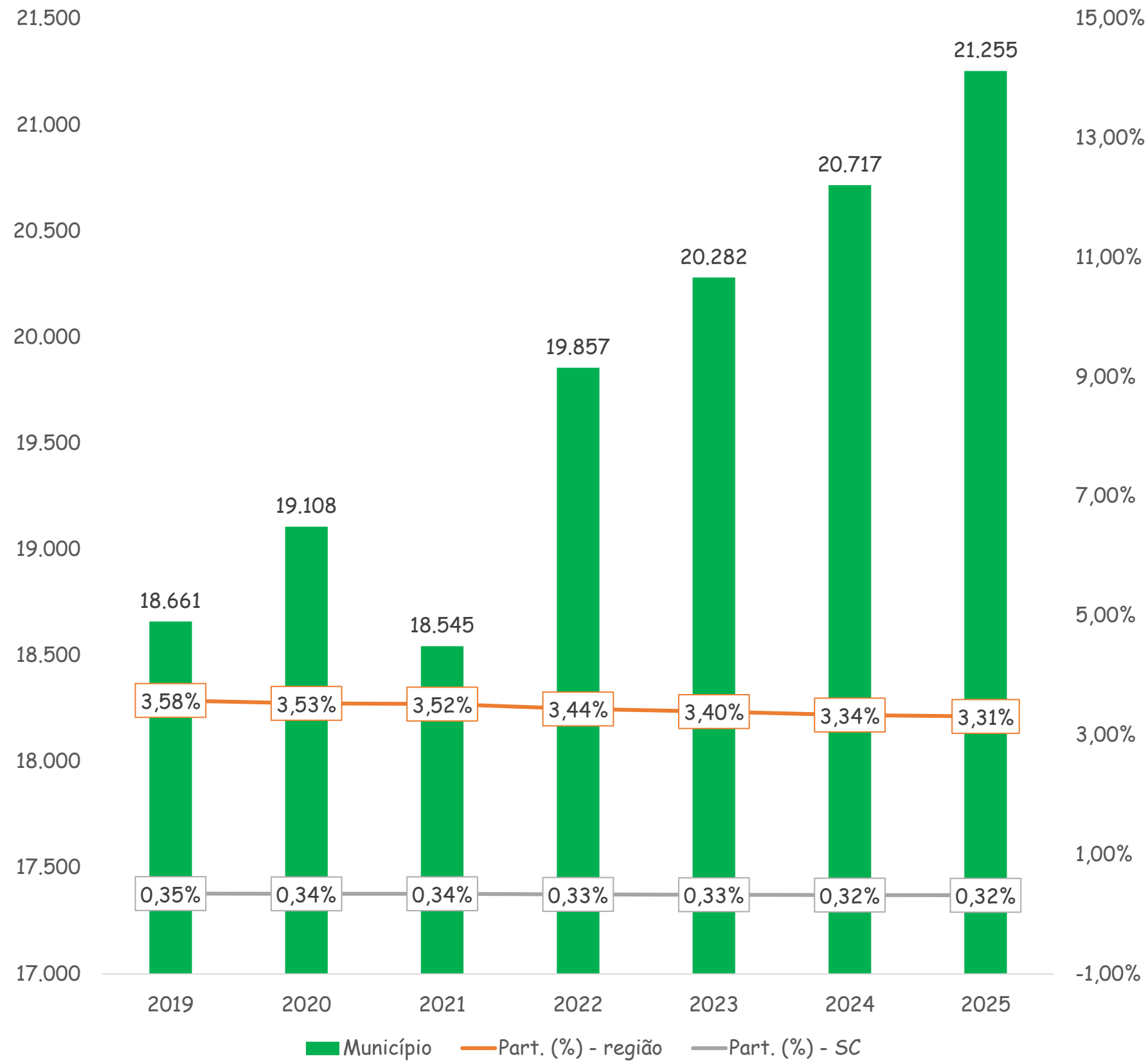
Acesso à coleta de lixo por tipo – 2022



Fonte: IBGE – Censo Demográfico; Elaboração IDEL

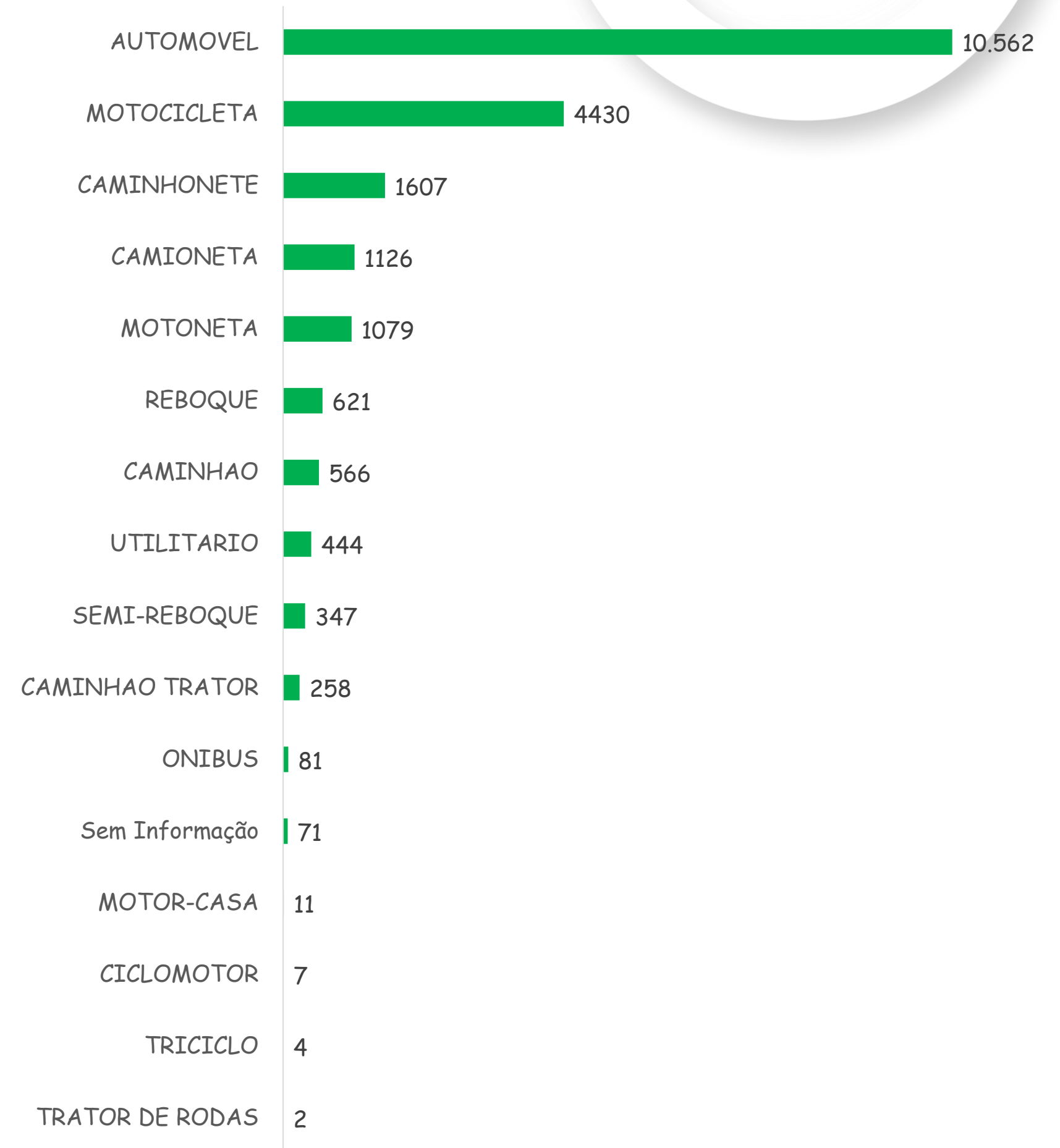


Frota de veículos (soma de todos os tipos) e participação na região e SC

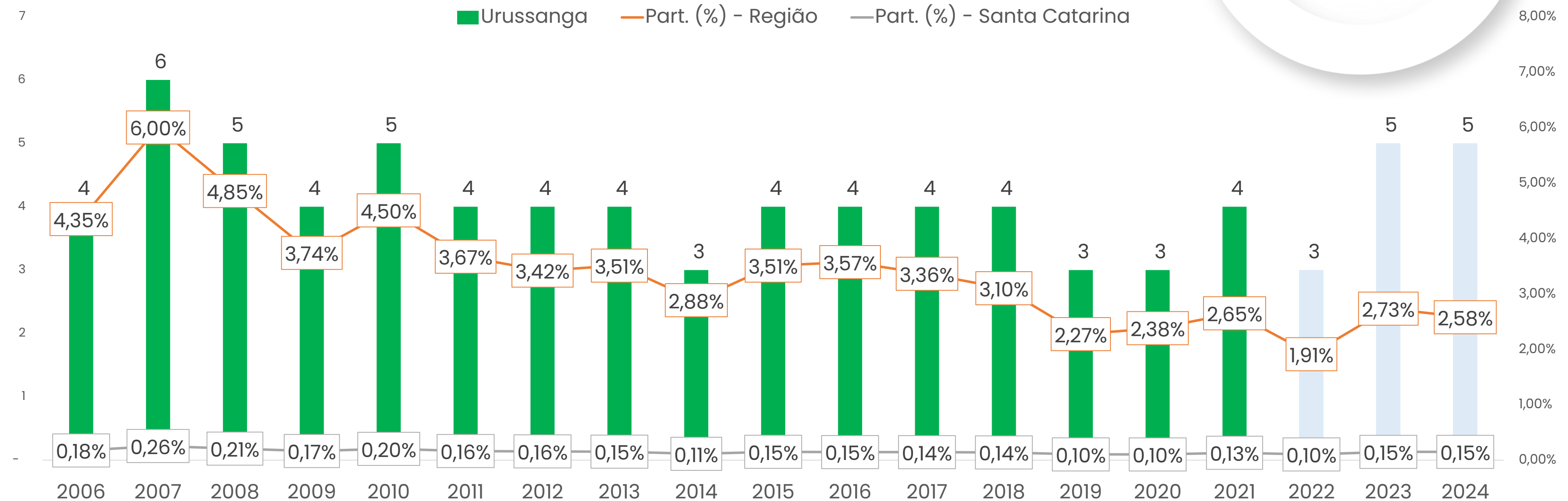


Fonte: DENATRAN; Elaboração IDEL

Frota de veículos por tipo (2025)



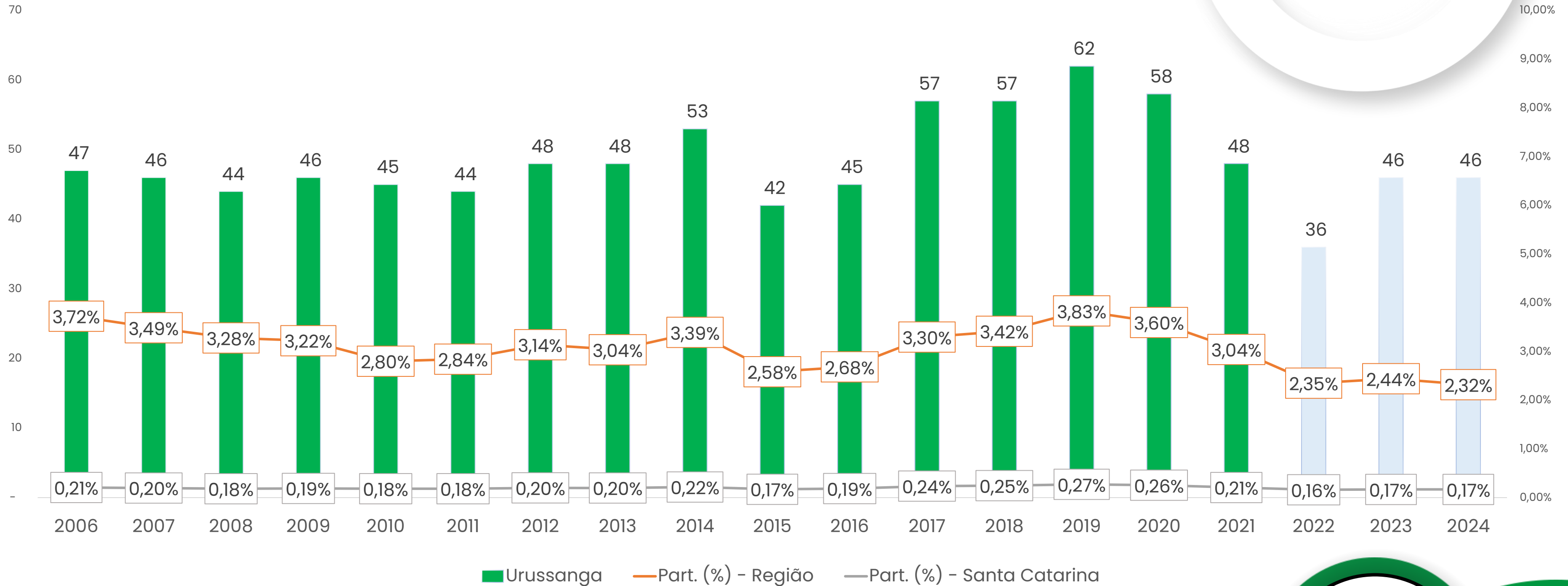
Número de hotéis, pousadas e similares*



Fonte: RAIS (MTE) ; * Com a nova atualização da RAIS, os dados de 2022, 2023 e 2024 não são comparáveis aos anos anteriores devido a mudanças metodológicas. Elaboração IDEL



Número de bares, restaurantes e similares*



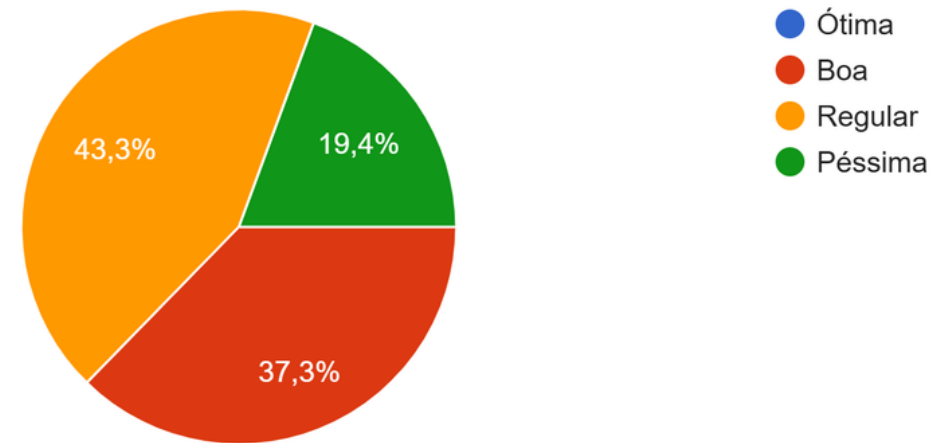
Fonte: RAIS (MTE) ; * Com a nova atualização da RAIS, os dados de 2022, 2023 e 2024 não são comparáveis aos anos anteriores devido a mudanças metodológicas. Elaboração IDEL



INFRAESTRUTURA E HABITAÇÃO URBANISMO

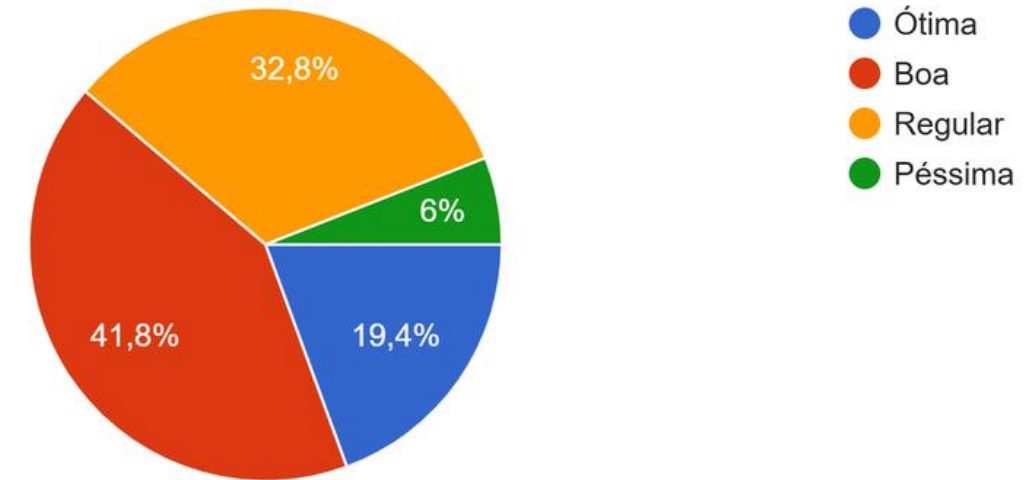
7.5 Como você avalia a infraestrutura do município para transporte terrestre e logística na área urbana para os veículos em geral (carros, motos, c...re acessos, áreas de estacionamento e circulação).

67 respostas



6.5 Como você avalia a qualidade das áreas verdes (parques, matas e praças)

67 respostas

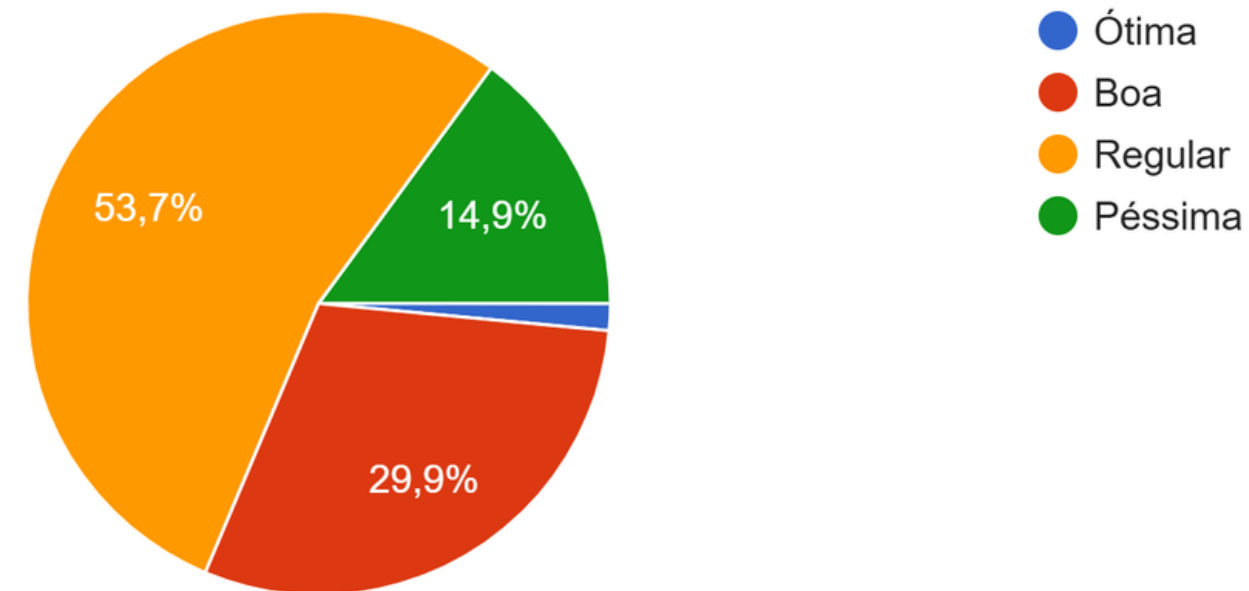


INFRAESTRUTURA E HABITAÇÃO

LOGÍSTICA RURAL

7.6 Como você avalia a infraestrutura do município para transporte terrestre e logística na área rural para os veículos em geral (carros, motos, caminhões)?

67 respostas

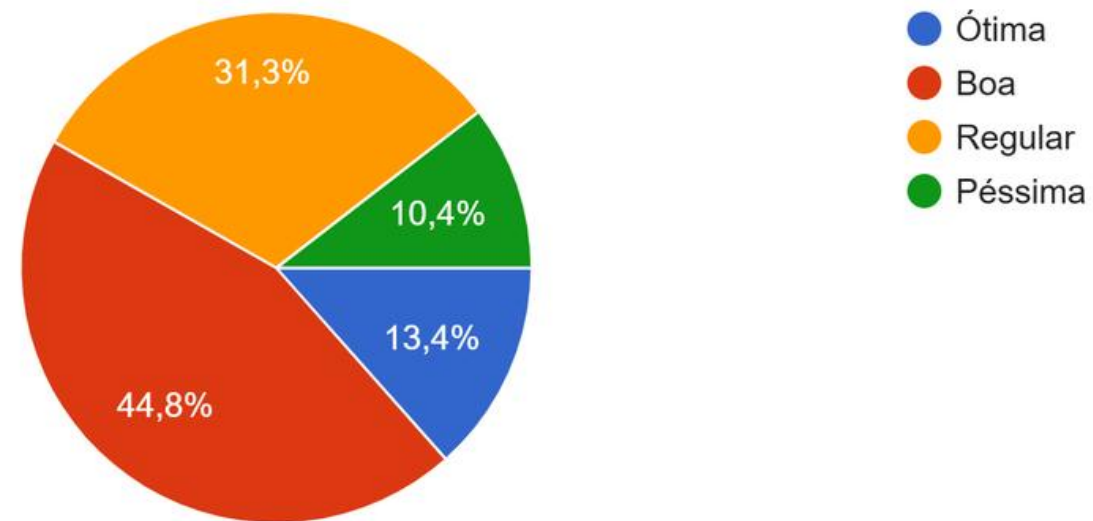


INFRAESTRUTURA E HABITAÇÃO

ENERGIA / COLETA DE LIXO

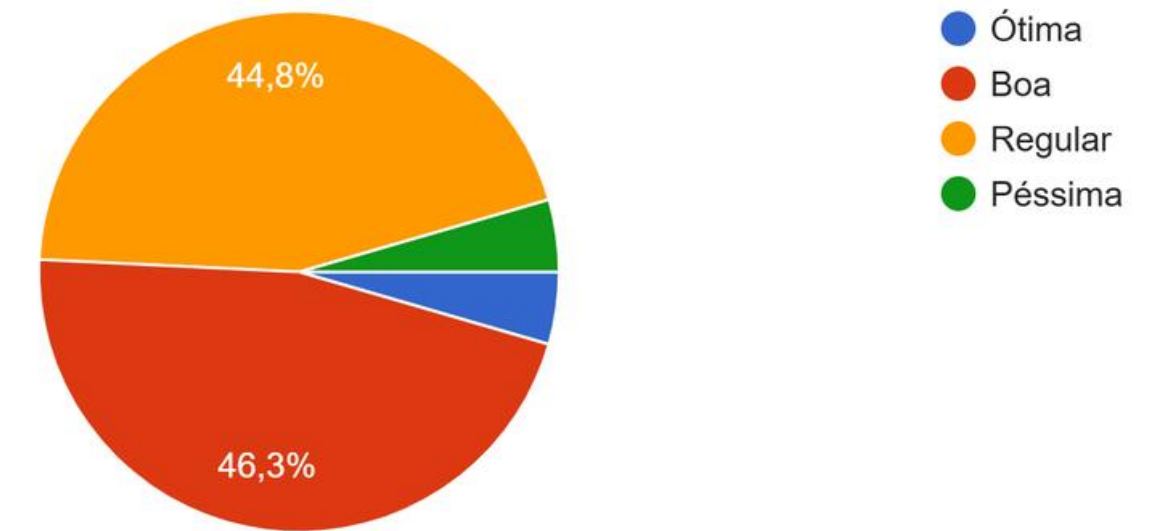
7.1 Como você avalia o fornecimento e a estabilidade da energia elétrica?

67 respostas



7.8 Como você avalia o sistema de coleta de resíduos?

67 respostas

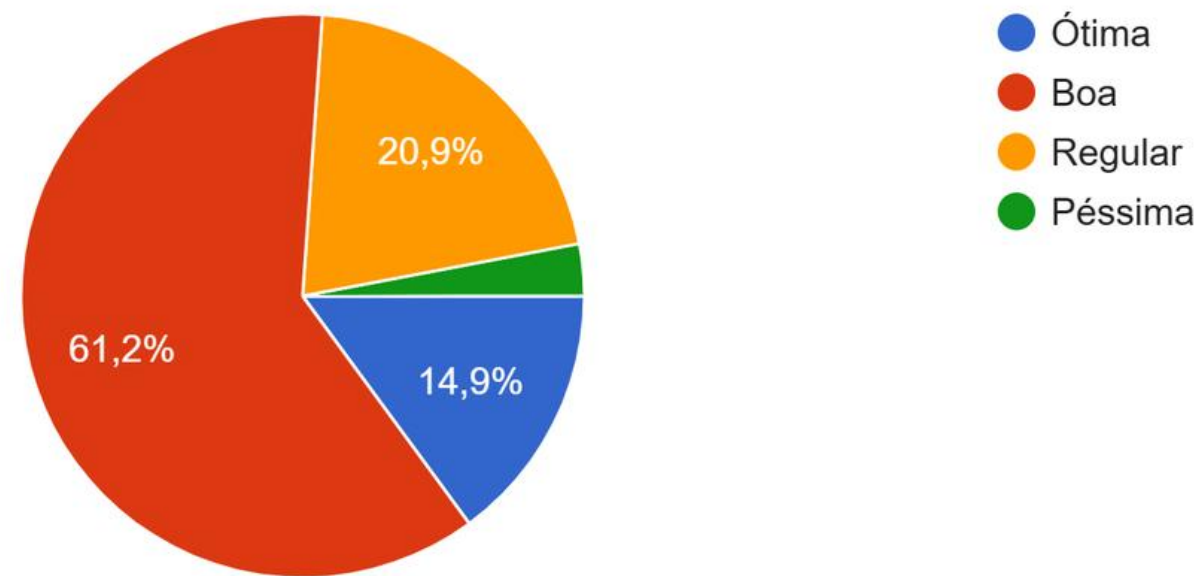


INFRAESTRUTURA E HABITAÇÃO

ÁGUA E SANEAMENTO

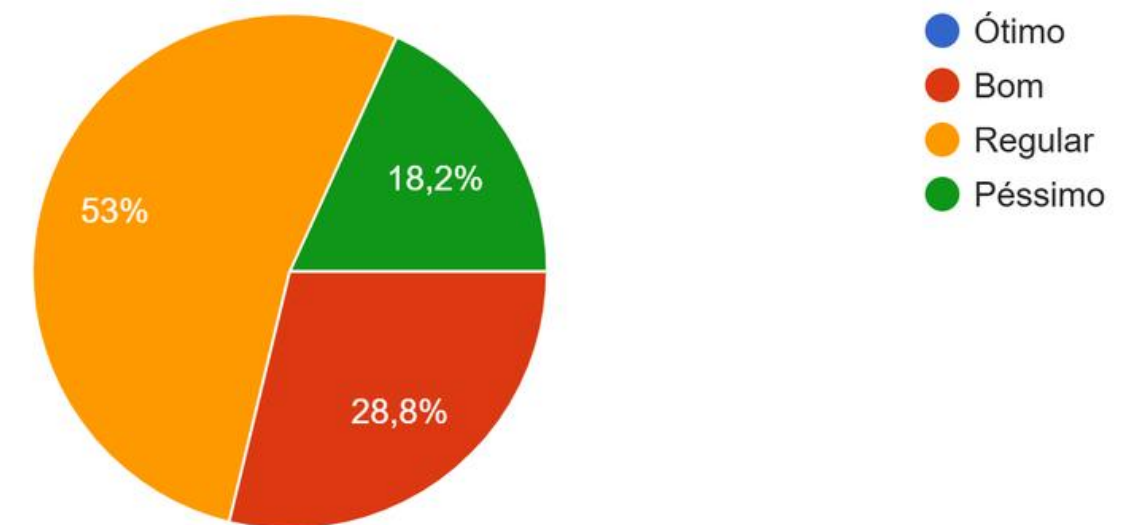
7.2 Como você avalia a qualidade e a distribuição de água?

67 respostas



7.7 Qual sua avaliação sobre o tratamento dos efluentes e saneamento do município?

66 respostas

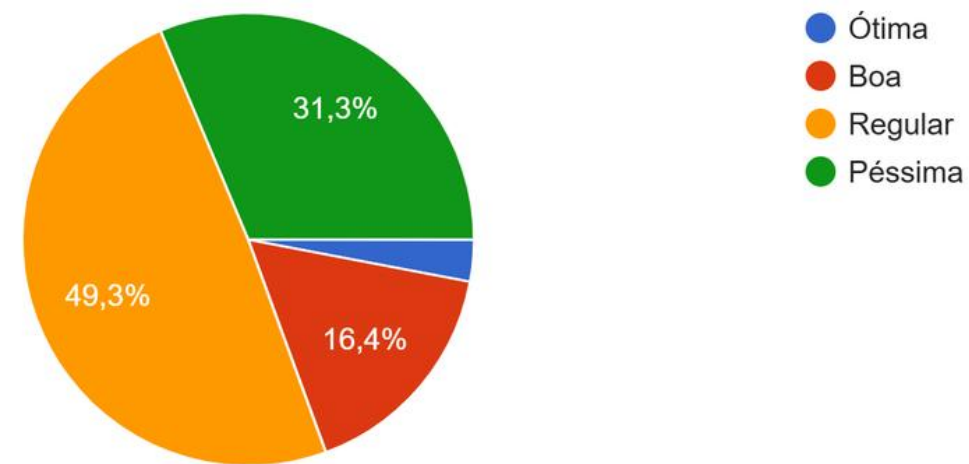


INFRAESTRUTURA E HABITAÇÃO

CONECTIVIDADE

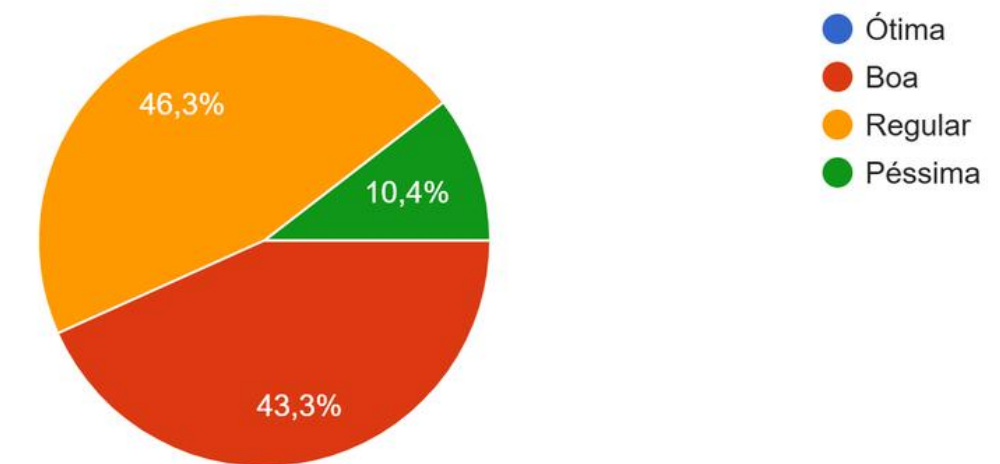
7.3 Como você avalia a cobertura da telefonia móvel?

67 respostas



7.4 Como você avalia a qualidade da internet de alta velocidade? (fixa e móvel)

67 respostas

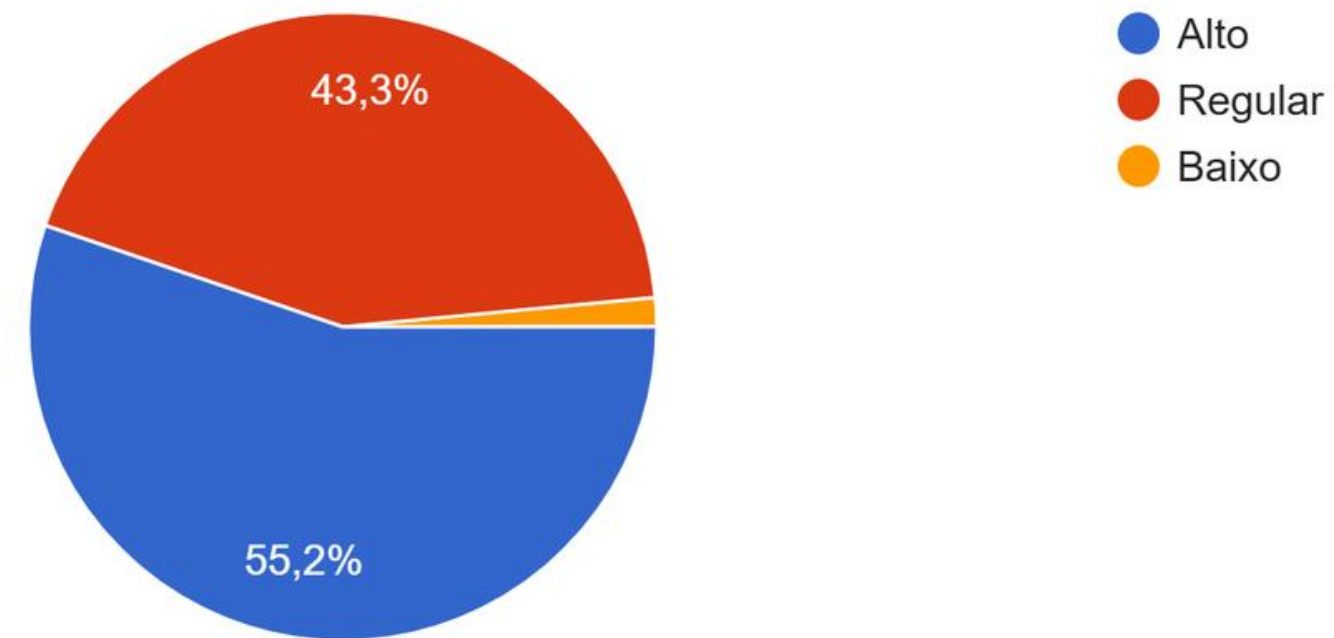


INFRAESTRUTURA E HABITAÇÃO

CUSTO DE MORADIA

6.2 Como você avalia o custo de moradia em seu município?

67 respostas



FORTALEZAS

- ✓ A proximidade com grandes eixos rodoviários (BR-101) e a presença de ferrovia e gás natural são diferenciais competitivos para a indústria.
- ✓ Há um reconhecimento recorrente de que a cidade é bem cuidada e limpa
- ✓ A presença de serviços consolidados como o Hospital, Fórum e serviços públicos centralizados facilita o acesso da população e empresas.
- ✓ A cidade conta com infraestrutura de energia e gás que suporta a diversificação industrial já existente.
- ✓ A infraestrutura voltada ao turismo (Parque Municipal e roteiros vitivinícolas) é bem estruturada para receber eventos e visitantes.

FRAQUEZAS

- ✓ A pavimentação e os acessos (tanto urbanos quanto rurais e intermunicipais) são as reclamações mais frequentes, dificultando a logística e o trânsito.
- ✓ Falta de saneamento básico adequado e deficiências na gestão de resíduos em certas áreas.
- ✓ Embora não detalhado em números, a demanda por um "Polo Tech" indica que a infraestrutura de internet e suporte tecnológico ainda não é vista como um diferencial de ponta.
- ✓ Mobilidade Suave e Sinalização: A precariedade na sinalização urbana e a falta de transporte público eficiente e ciclovias limitam a mobilidade do morador e do trabalhador.



Conectividade e Mobilidade Multimodal

- **Logística Industrial**
- **Mobilidade Suave**
- **Transporte Público**



Infraestrutura para a Economia Digital (Polo Tech)

- **Conectividade de Alta Performance**
- **Espaços de Inovação**



Sustentabilidade e Saneamento Universal

- **Saneamento Básico**
- **Gestão Inteligente de Resíduos**
- **Drenagem Urbana**



Ordenamento Territorial e Expansão Industrial

- **Distritos Industriais Planejados**
- **Regularização e Topografia**



Infraestrutura de Bem-Estar e Lazer Interconectada

- **Capilaridade do Lazer**
- **Revitalização do Patrimônio**

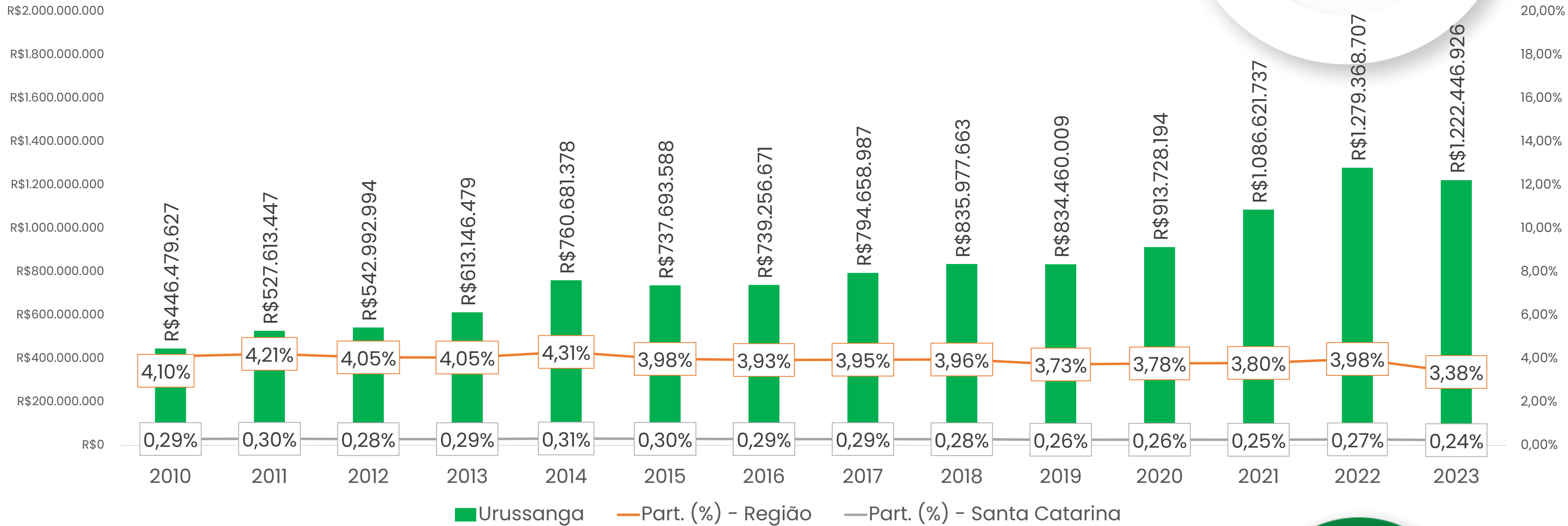
PRESSU POSTOS

ECONOMIA

FACISCE   INEL



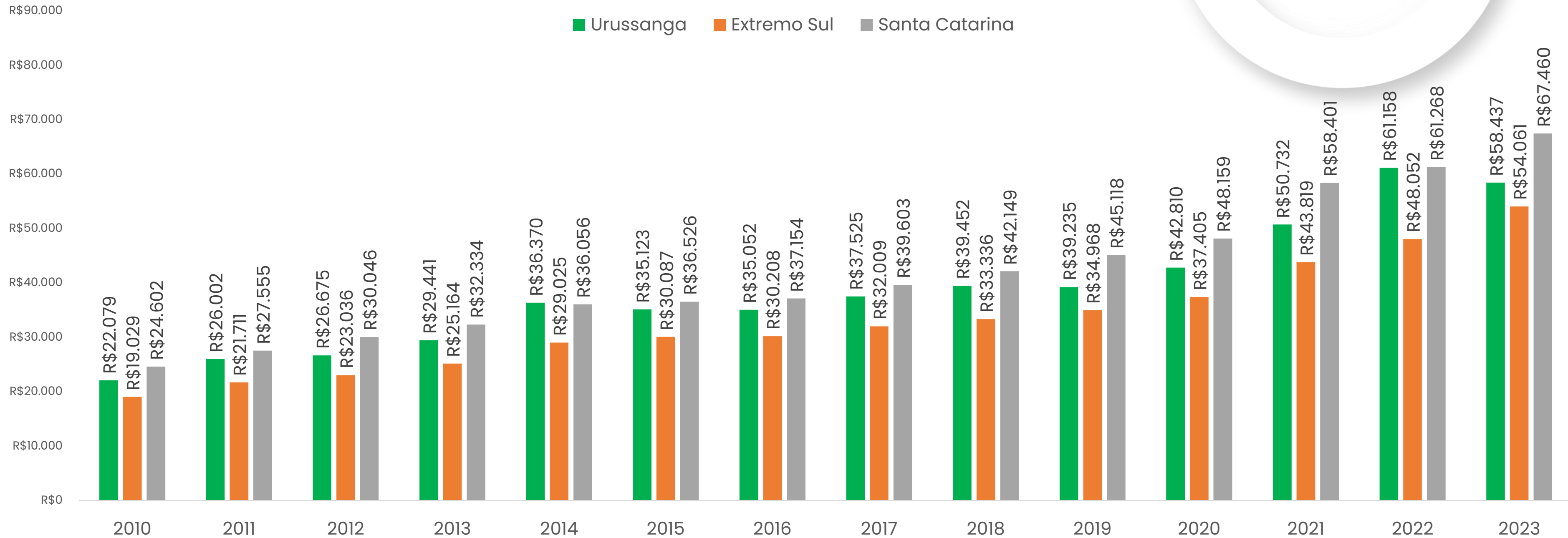
PIB em R\$ + participação sobre a região e SC



Fonte: IBGE; Elaboração IDEL



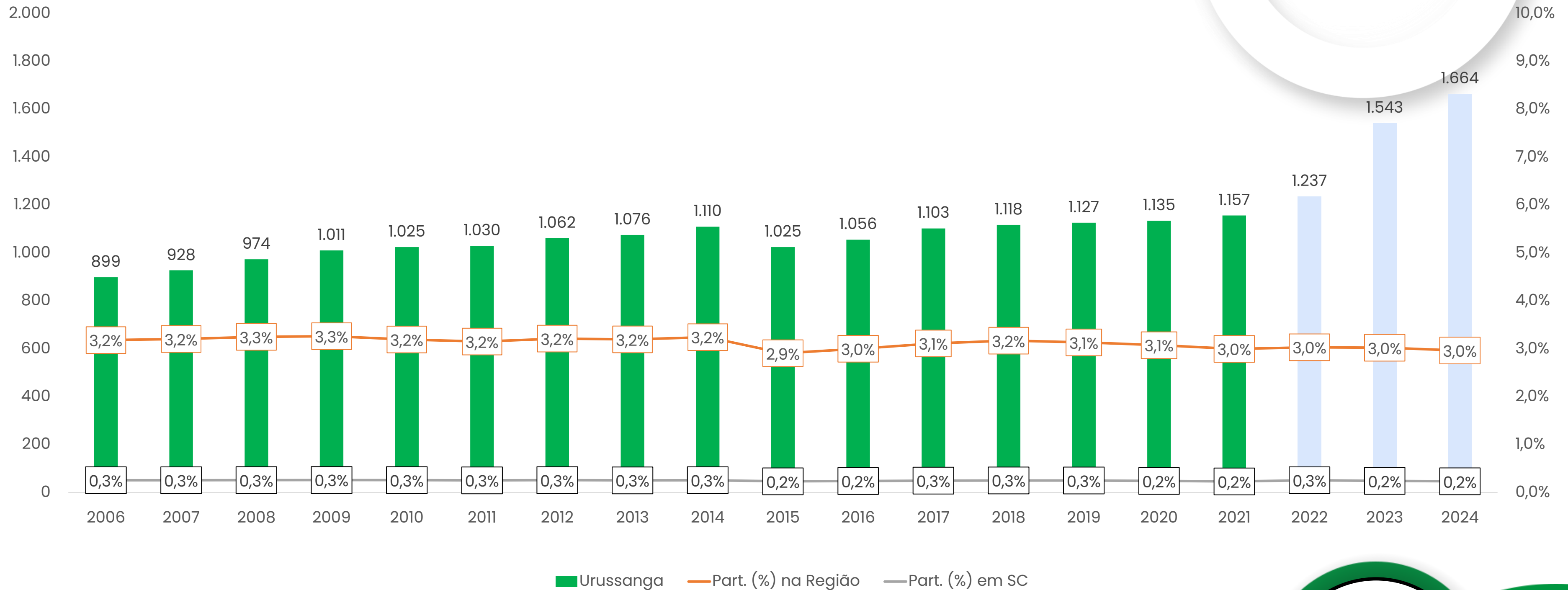
PIB per Capita



Fonte: IBGE; Elaboração IDEL



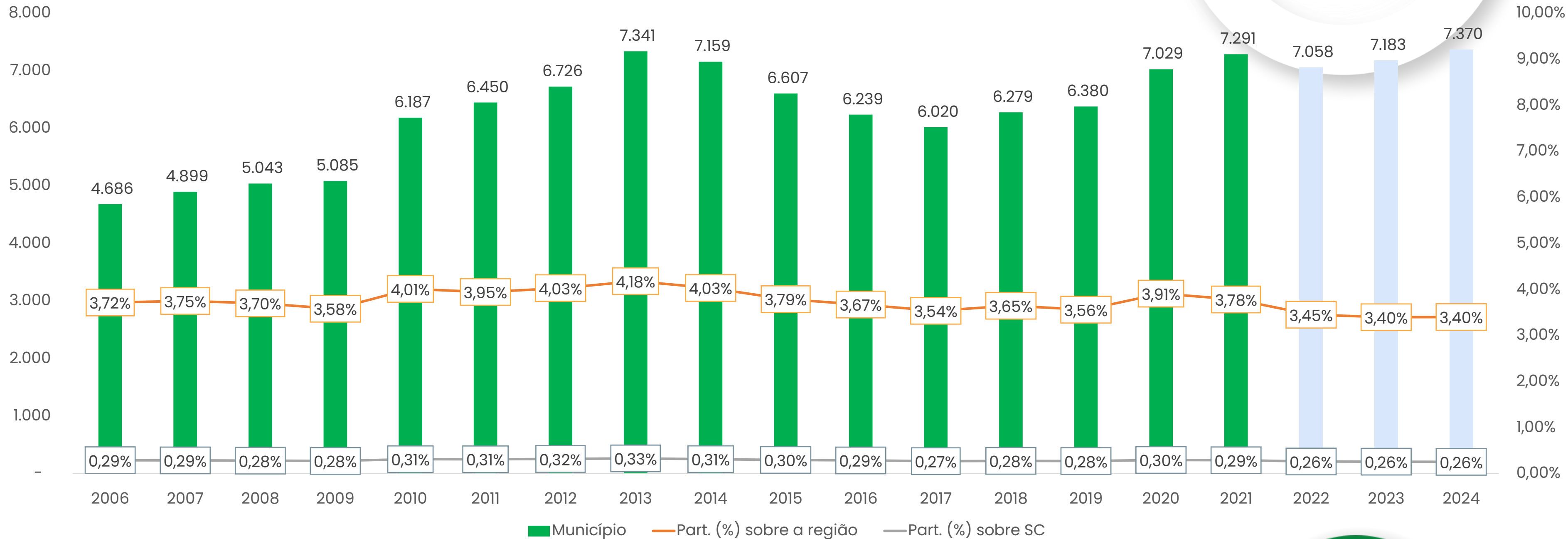
Número de empresas*



Fonte: RAIS (MTE) ; * Com a nova atualização da RAIS, os dados de 2022, 2023 e 2024 não são comparáveis aos anos anteriores devido a mudanças metodológicas. Elaboração IDEL



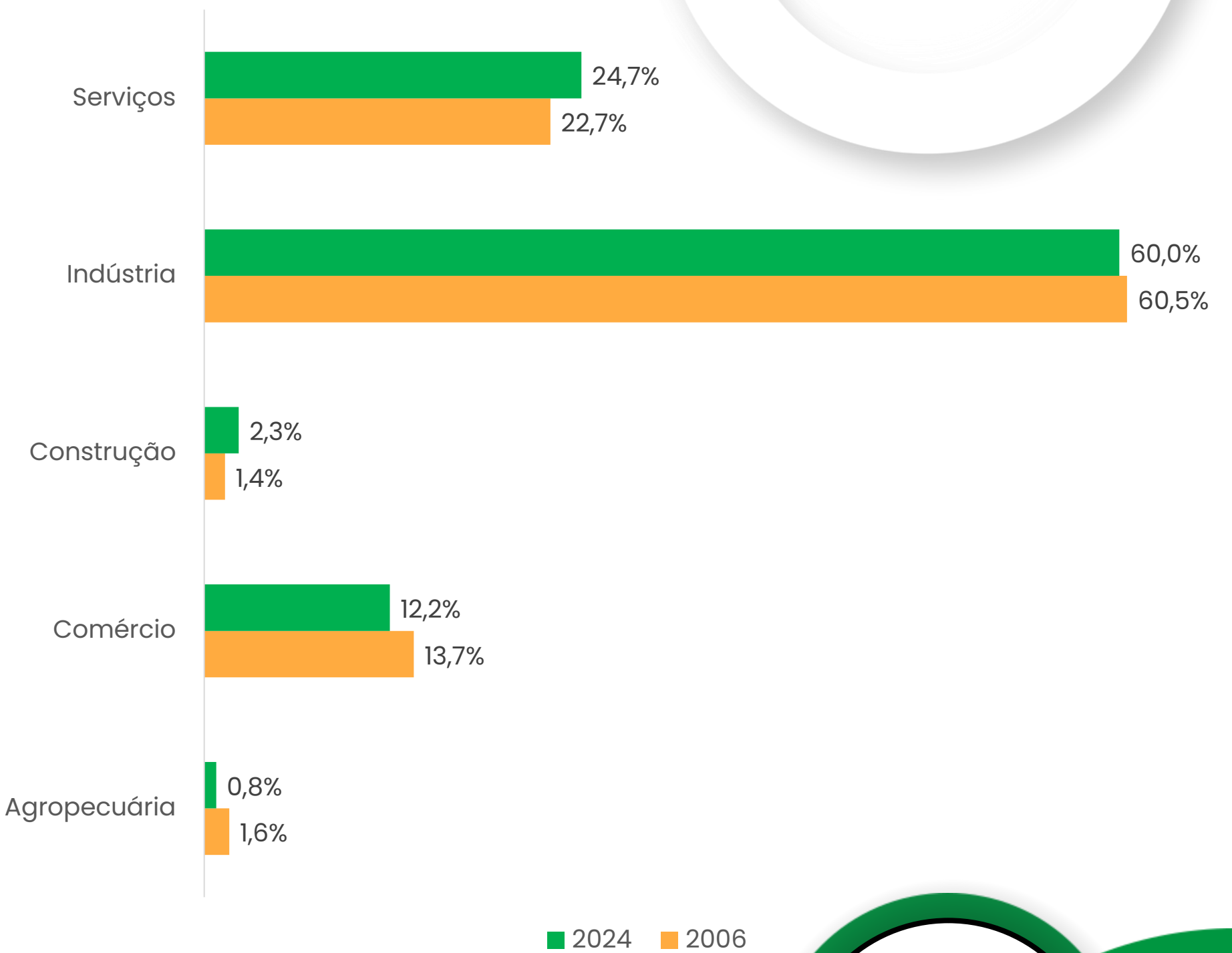
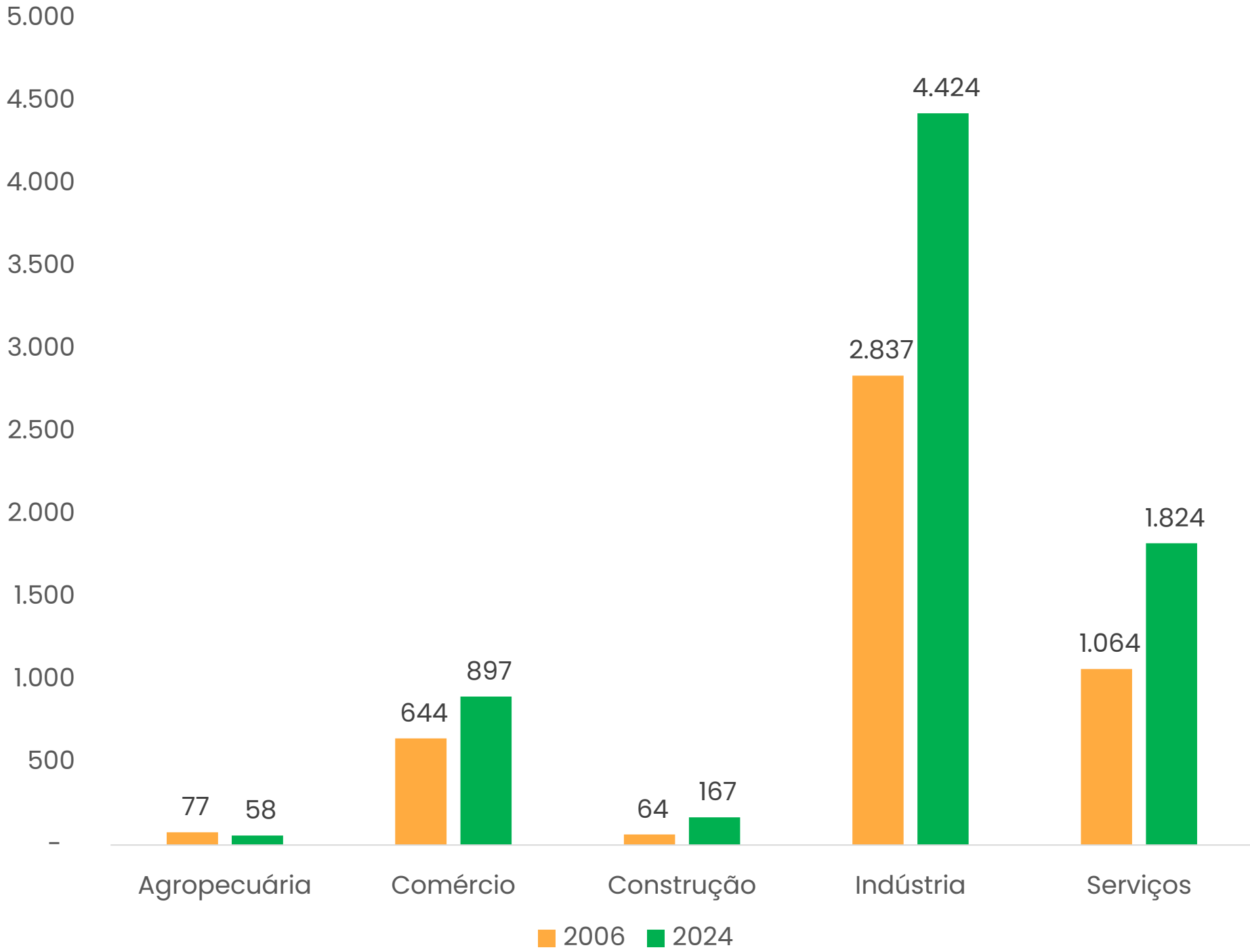
Número de empregos formais*



Fonte: RAIS (MTE) ; * Com a nova atualização da RAIS, os dados de 2022, 2023 e 2024 não são comparáveis aos anos anteriores devido a mudanças metodológicas. Elaboração IDEL



Número de empregos por setor e sua participação sobre o total



Fonte: RAIS (MTE) ; * Com a nova atualização da RAIS, os dados de 2022, 2023 e 2024 não são comparáveis aos anos anteriores devido a mudanças metodológicas. Elaboração IDEL



Número de empregos por segmentos (CNAE Grupo) – 2024

ATIVIDADE	Descrição da Atividade	Nº empregos	Part. (%) – total
Indústria	Fabricação de produtos de material plástico	1.316	17,9%
Indústria	Fabricação de estruturas metálicas e obras de caldeiraria pesada	1.082	14,7%
Serviços	Administração do estado e da política econômica e social	524	7,1%
Indústria	Fabricação de produtos cerâmicos	316	4,3%
Serviços	Transporte rodoviário de carga	247	3,4%
Indústria	Fabricação de equipamentos de transporte não especificados anteriormente	201	2,7%
Indústria	Fabricação de móveis	179	2,4%
Serviços	Outras atividades de serviços prestados principalmente às empresas	176	2,4%
Comércio	Comércio varejista de produtos novos não especificados anteriormente e de produtos usados	154	2,1%
Comércio	Comércio varejista não-especializado	139	1,9%
Número de empregos dos 10 principais segmentos		4.334	58,8%
Demais nichos		3.036	41,2%
TOTAL		7.370	100,0%

Fonte: RAIS (MTE) ; Elaboração IDEL

Valor adicionado fiscal por segmentos (CNAE Grupo) – 2024

ATIVIDADE	Descrição da Atividade	Valor Adicionado	Part. (%) – total
Indústria	Fabricação de produtos cerâmicos	R\$ 229.322.330	16,6%
Indústria	Fabricação de produtos de material plástico	R\$ 202.049.235	14,6%
Indústria	Fabricação de estruturas metálicas e obras de caldeiraria pesada	R\$ 201.583.288	14,6%
Agro	Produção Primária	R\$ 131.995.928	9,6%
Serviços	Transporte rodoviário de carga	R\$ 85.646.238	6,2%
Serviços	Geração, transmissão e distribuição de energia elétrica	R\$ 52.355.392	3,8%
Indústria	Aparelhamento de pedras e fabricação de outros produtos de minerais não metálicos	R\$ 49.331.404	3,6%
Indústria	Fabricação de tratores e de máquinas e equipamentos para a agricultura e pecuária	R\$ 46.104.126	3,3%
Indústria	Fabricação de equipamentos de transporte não especificados anteriormente	R\$ 39.837.664	2,9%
Comércio	Comércio atacadista especializado em produtos alimentícios, bebidas e fumo	R\$ 29.456.777	2,1%
Valor adicionado fiscal dos 10 principais segmentos		R\$ 1.067.682.383	77,3%
Demais nichos		R\$ 313.498.056	22,7%
TOTAL		R\$ 1.381.180.439	100,0%

Fonte: Secretaria da Fazenda de Santa Catarina; Elaboração IDEL

Setores em destaque de Urussanga:

- **Indústria:** Cerâmica, material plástico, estruturas metálicas e caldeiraria, móveis, máquinas e equipamentos.
- **Serviços e comércio em geral**
- **Agropecuária:** Lavouras temporárias e pecuária

“Majoritariamente os segmentos desenvolvidos no município envolvem o setor industrial diversificado pelas atividades destacadas acima”

Fonte: RAIS (MTE) e SEFAZ – SC ; Elaboração IDEL

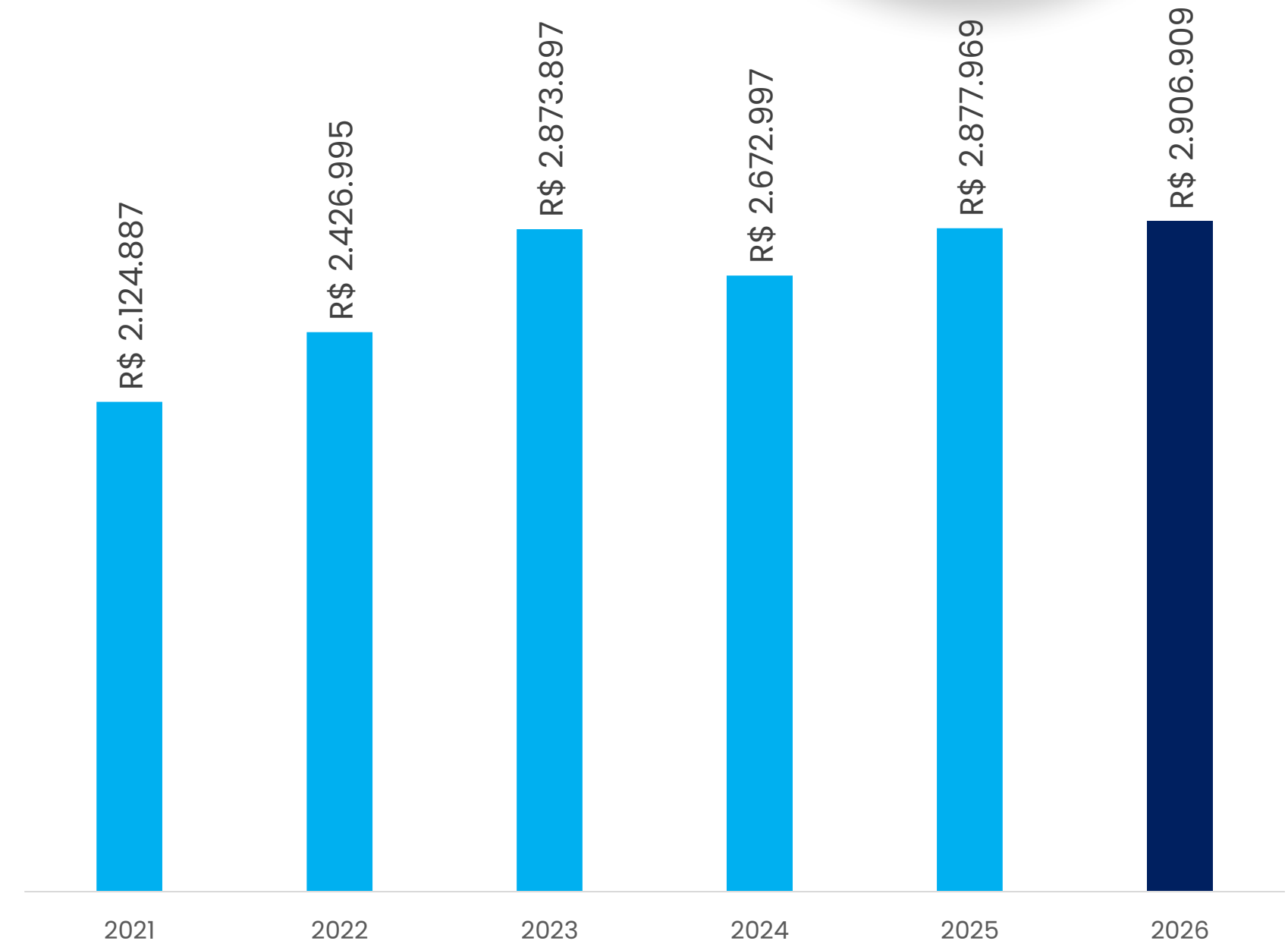
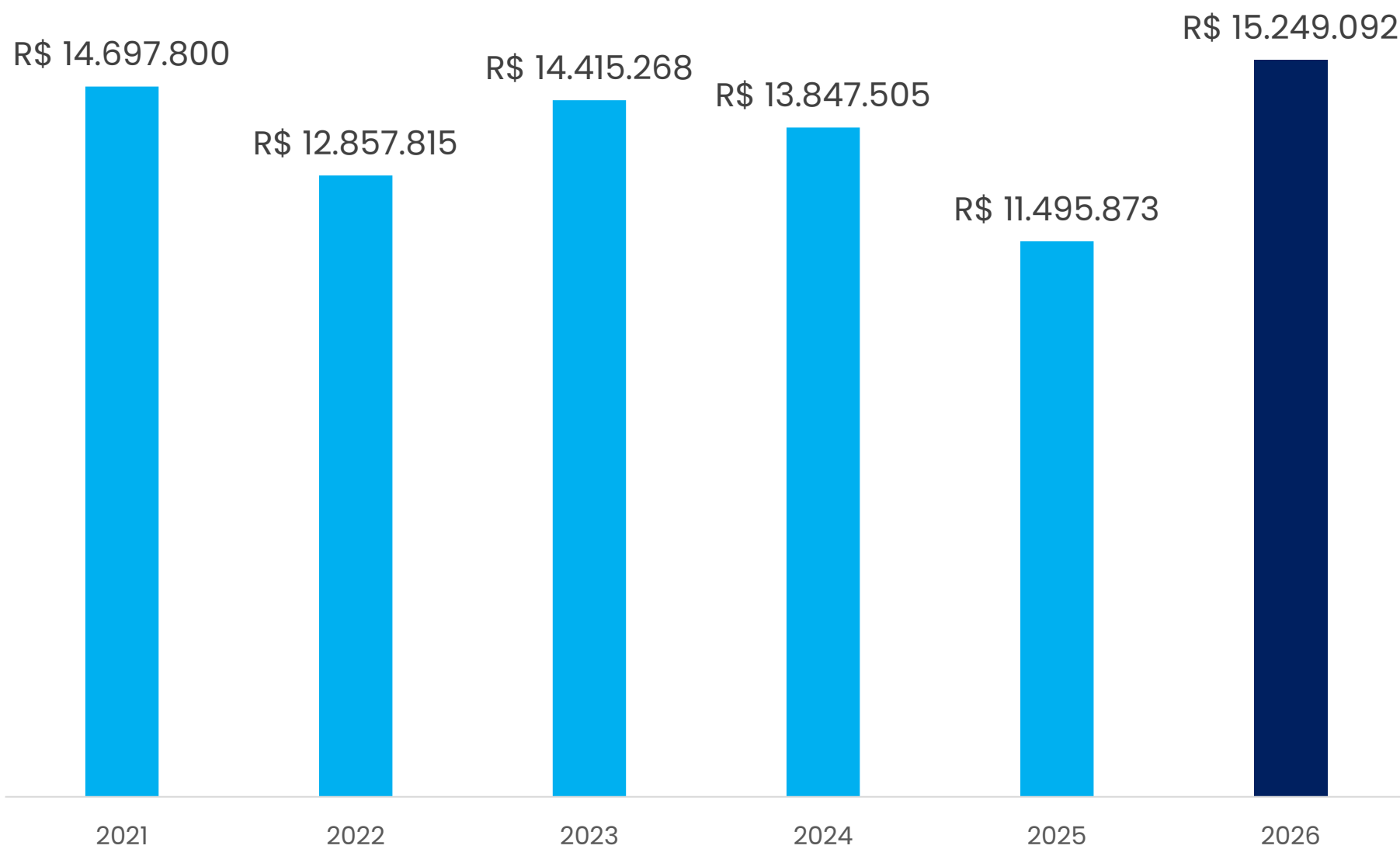
Indicadores de conjuntura econômica Urussanga – SC



Impostos estaduais gerados por Urussanga - 1º trimestre de cada ano

ICMS

IPVA

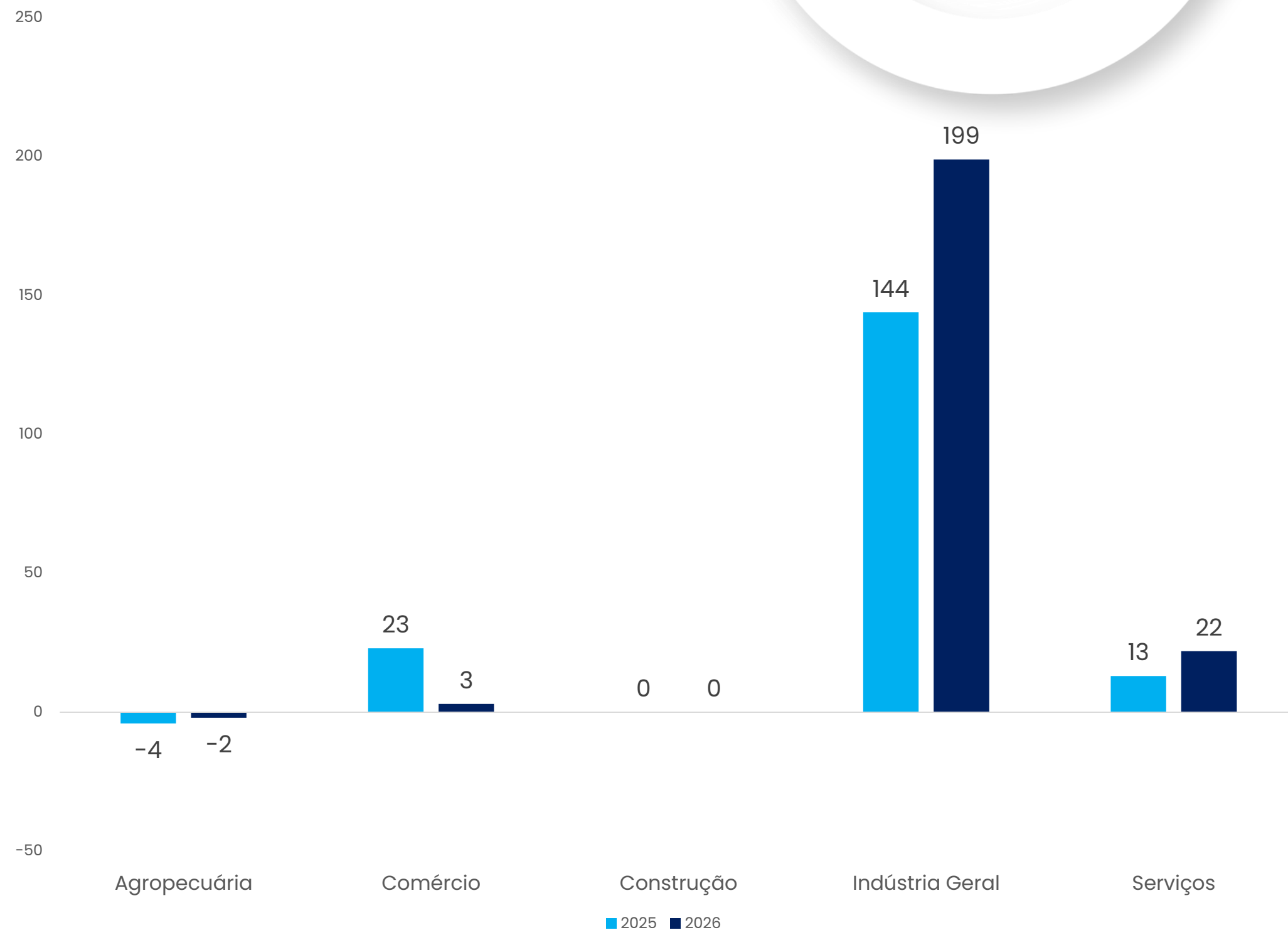


Fonte: SEFAZ - SC; Elaboração IDEL

Saldo do emprego formal (1º bimestre de cada ano)

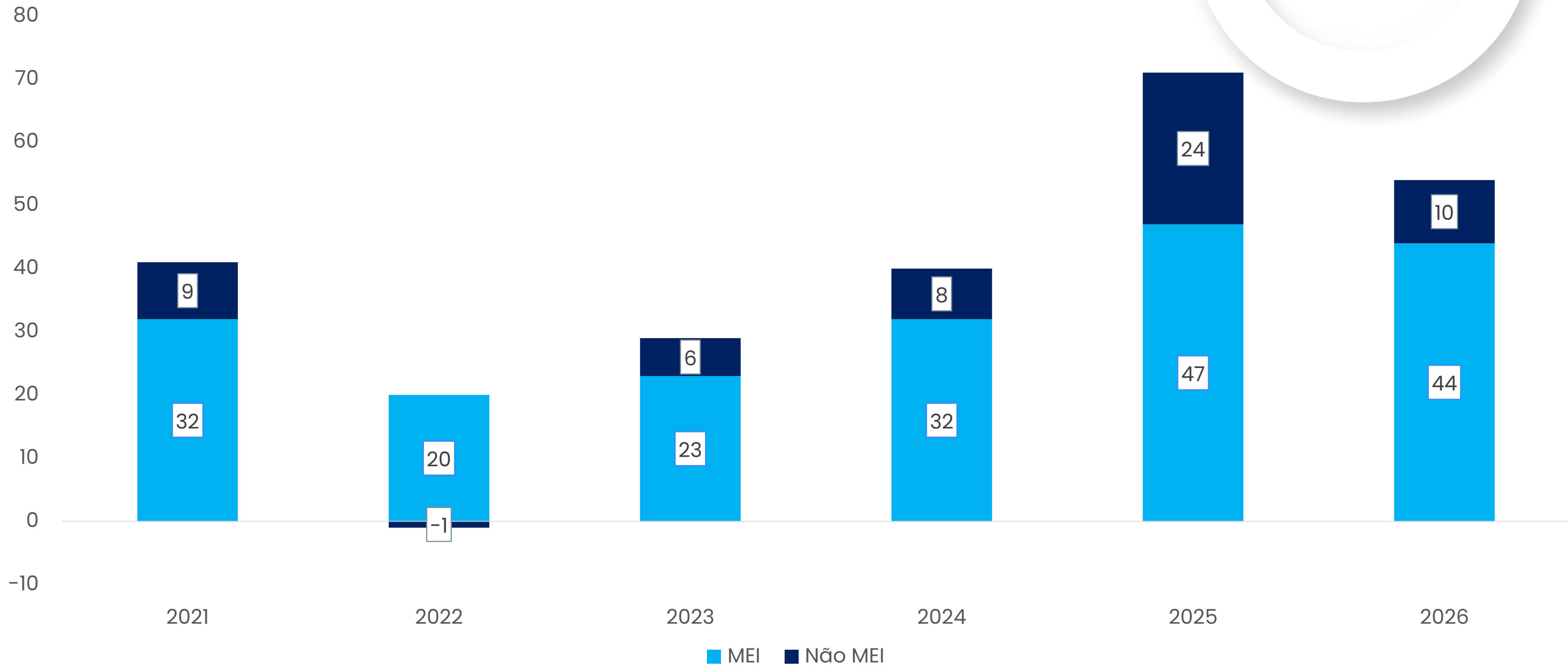


Saldo do emprego formal por setores (1º bimestre de 2026 e de 2025)



Fonte: Ministério do Trabalho (Novo Caged); Elaboração IDEL

Saldo (Abertos – fechados) de CNPJ's (MEI e Não MEI) em Urussanga – 1º bimestre de cada ano



Fonte: Receita Federal; Elaboração IDEL

QUADRO SÍNTESE

VARIAÇÃO ACUMULADA NO ANO DE 2026/2025 (ÚLTIMA INFORMAÇÃO DISPONÍVEL DE CADA VARIÁVEL)

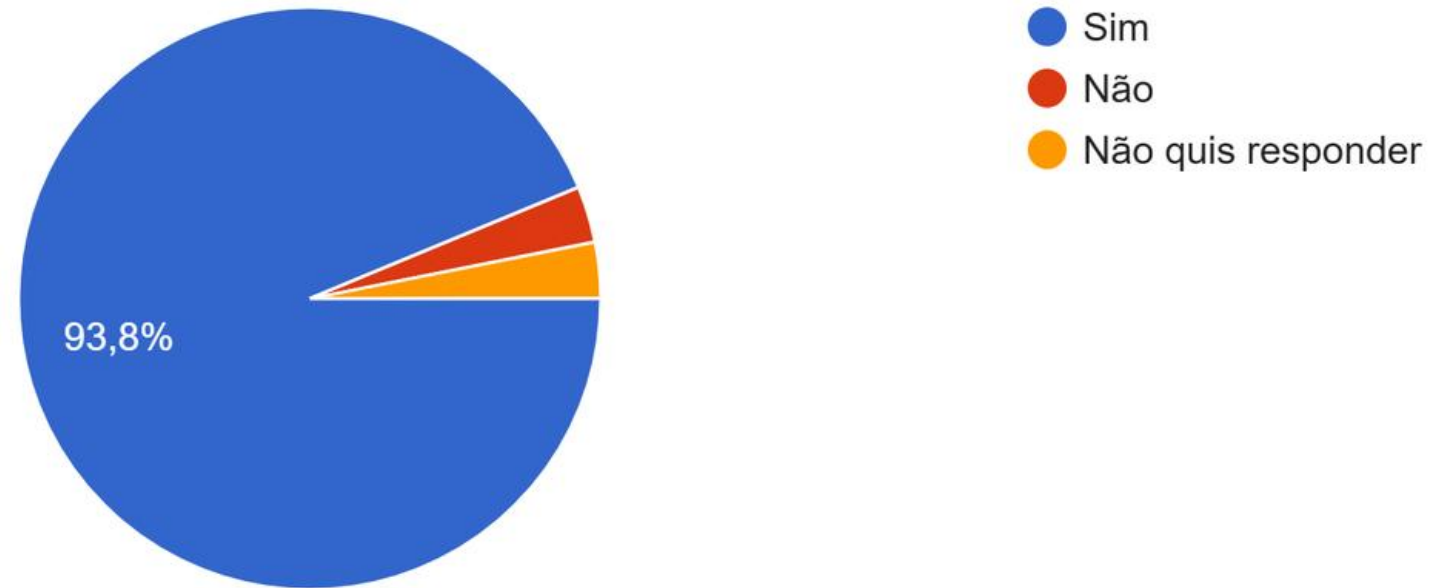
Indicadores	Urussanga	Extremo Sul	Santa Catarina
Geração de ICMS (Março)	32,6%	3,4%	3,4%
Geração de IPVA (Março)	1,0%	-1,3%	0,3%
Saldo de empregos (Fevereiro)	26,1%	-55,8%	-23,5%
Saldo de empresas (Fevereiro)	-23,9%	6,7%	3,6%

Fonte: IBGE; Elaboração IDEL

PERCEPÇÃO DA LIDERANÇA LOCAL

3.2 Você investiu nos últimos 5 anos em sua empresa?

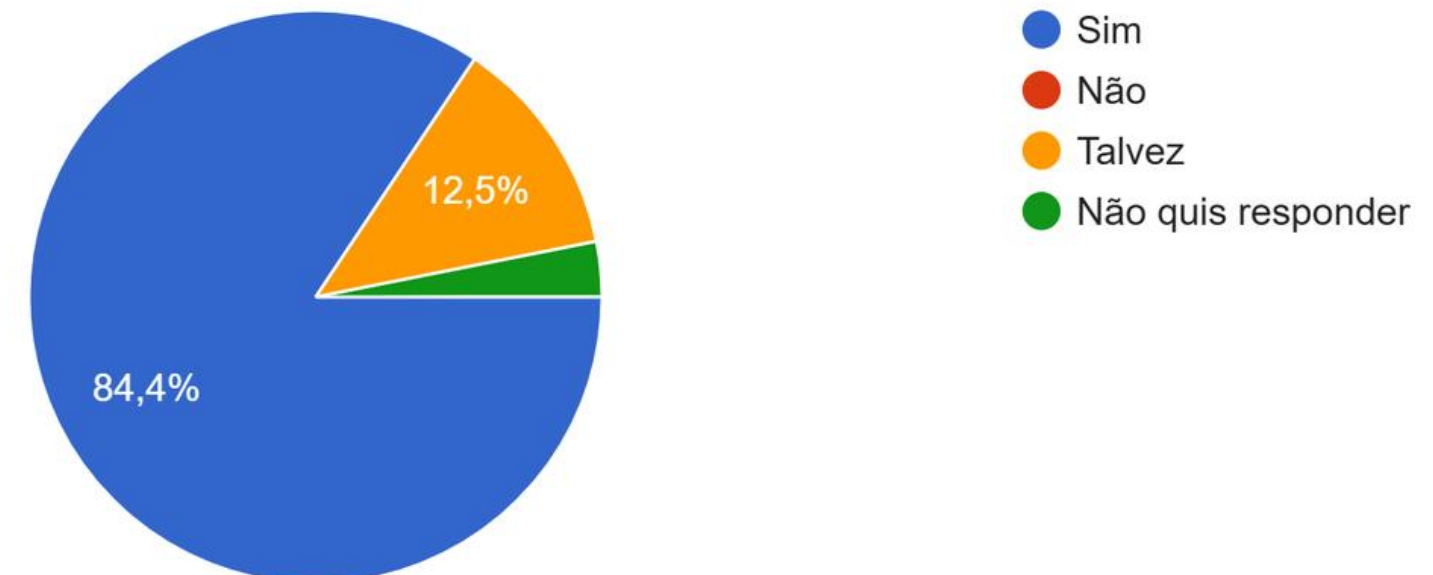
32 respostas



- Sim
- Não
- Não quis responder

3.4 Pretende investir nos próximos 5 anos em sua empresa?

32 respostas

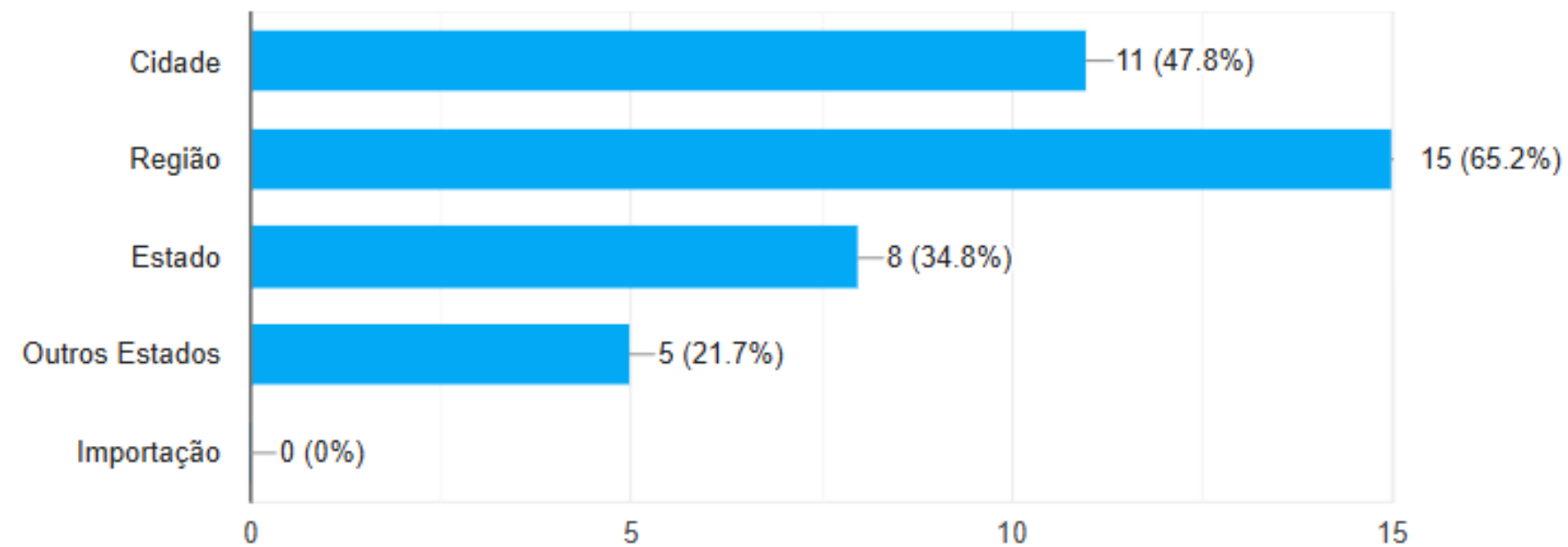


- Sim
- Não
- Talvez
- Não quis responder

REDE DE FORNECEDORES

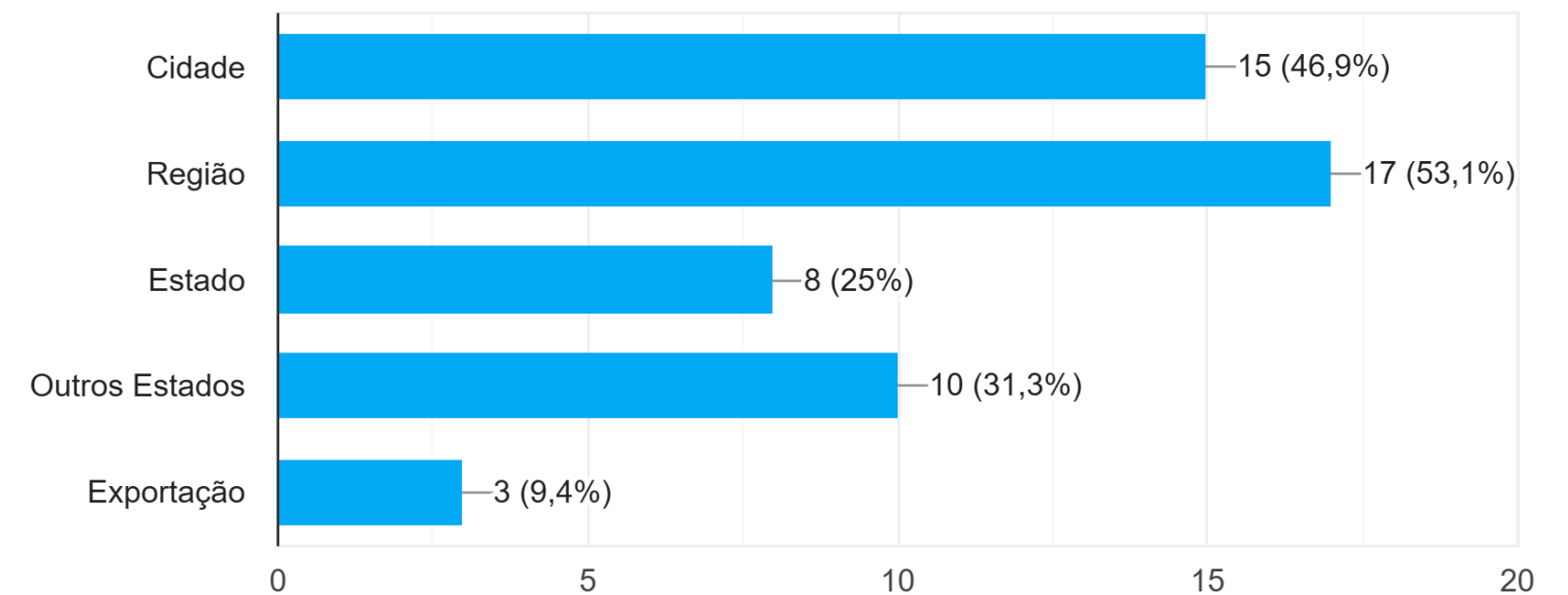
3.6 Onde estão localizados seus principais fornecedores?

23 respostas



3.7 Onde estão seus principais clientes?

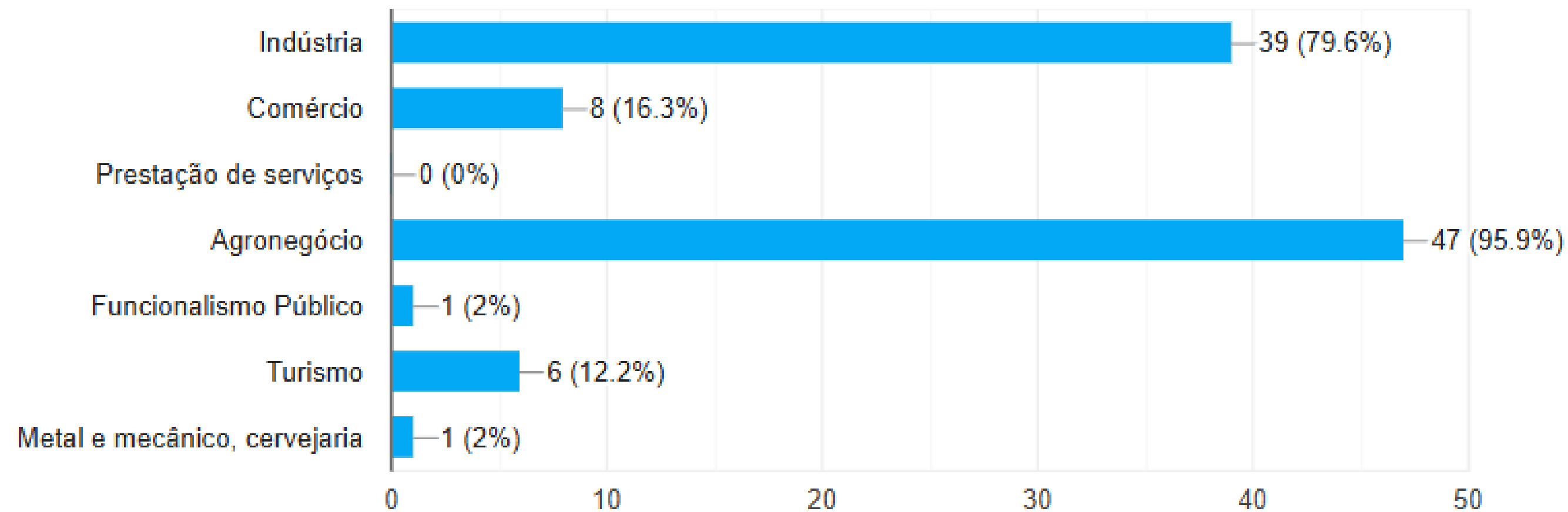
32 respostas



GERAÇÃO DE EMPREGOS – PRESENTE

4.2 Quais são os setores econômicos importantes para a geração de emprego hoje em sua cidade?

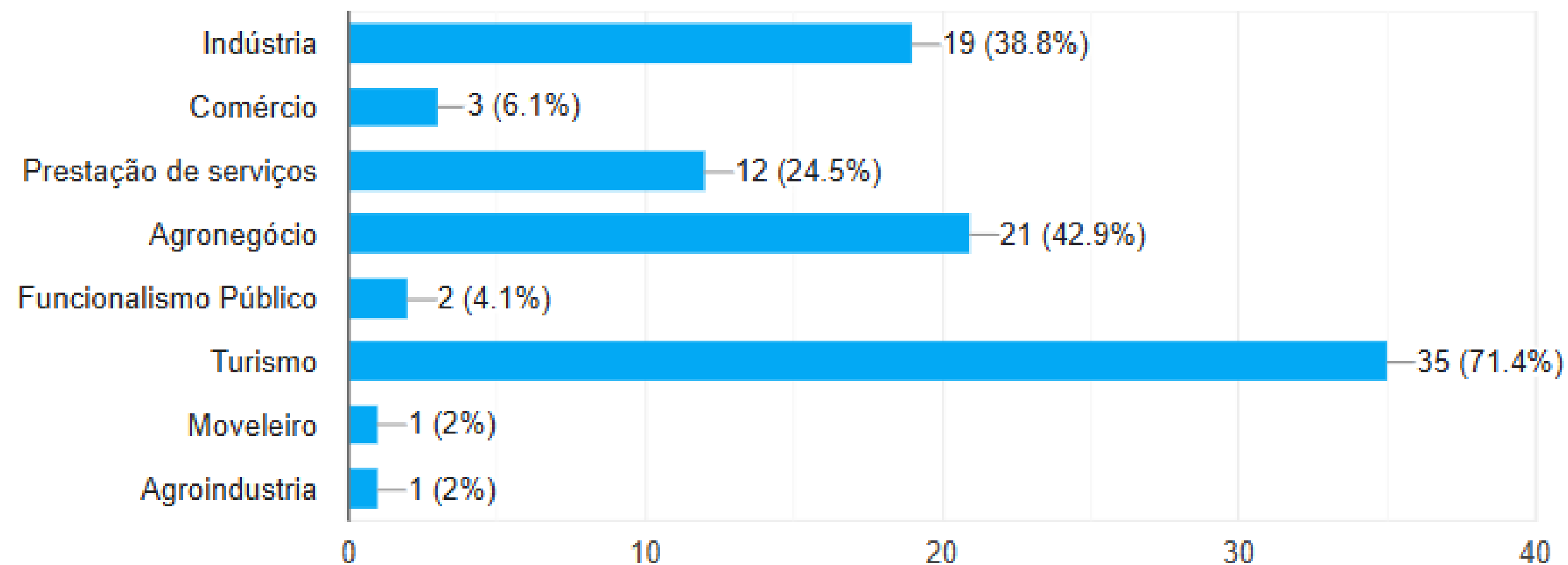
49 responses



GERAÇÃO DE EMPREGOS – FUTURO

4.3 Quais são os setores econômicos importantes para a geração de emprego no futuro?

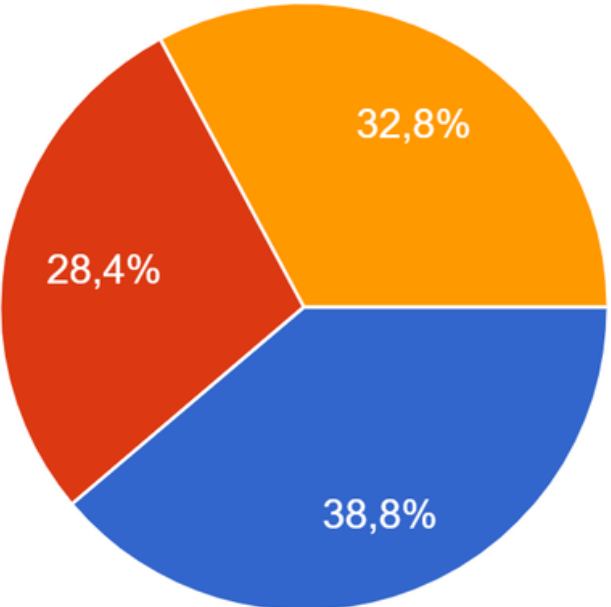
49 responses



ECONOMIA – INCENTIVO AO EMPREENDEDORISMO

4.6 Empresas bem-sucedidas são valorizadas e divulgadas no município. (comunidade, entidades e prefeitura)

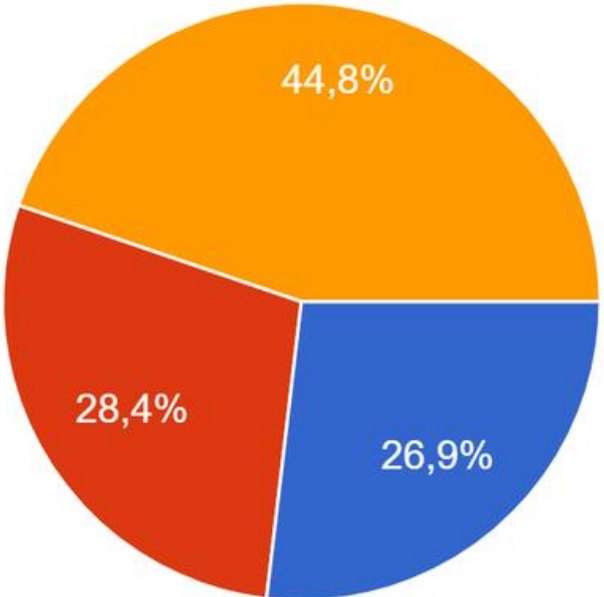
67 respostas



- Sim
- Não
- Em Partes
- Não sabe - Não quis responder

4.7 O empreendedorismo e novos empreendedores são valorizados no município.

67 respostas

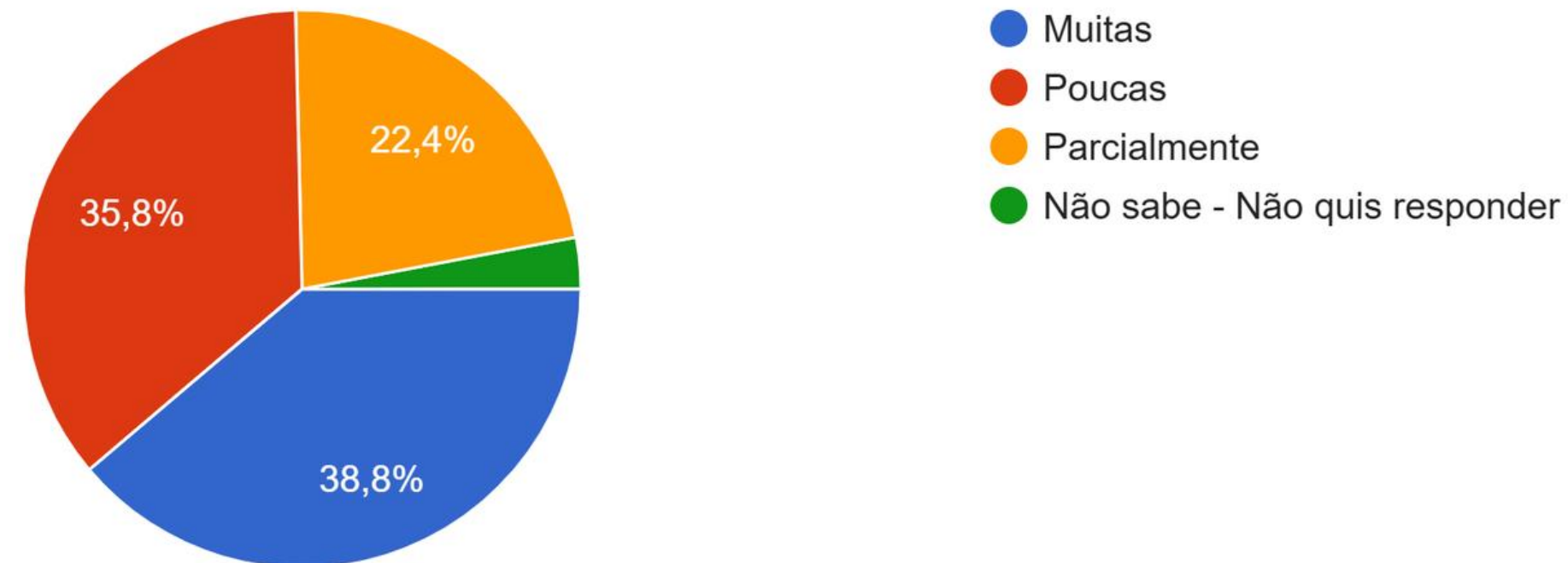


- Sim
- Não
- Em Partes
- Não sabe - Não quis responder

ECONOMIA – SUCESSÃO FAMILIAR

4.4 Temos um número expressivo de famílias com várias gerações de empresários.

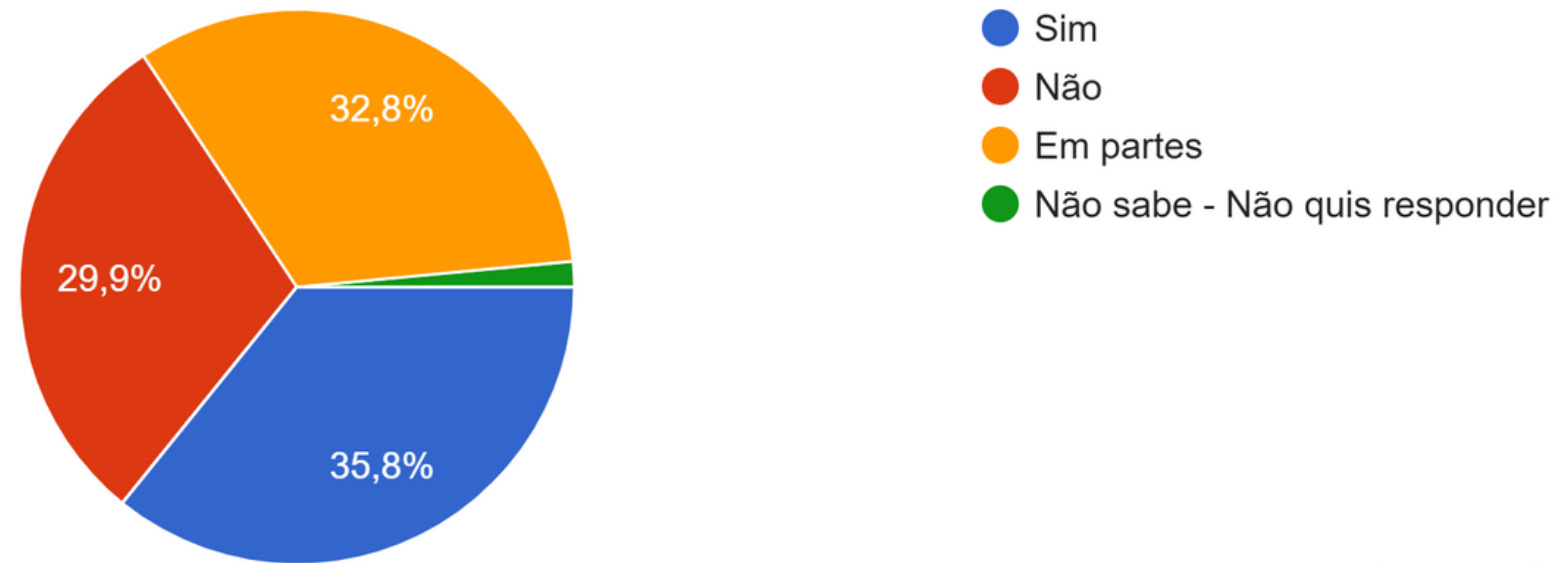
67 respostas



ECONOMIA – NOVOS NEGÓCIOS

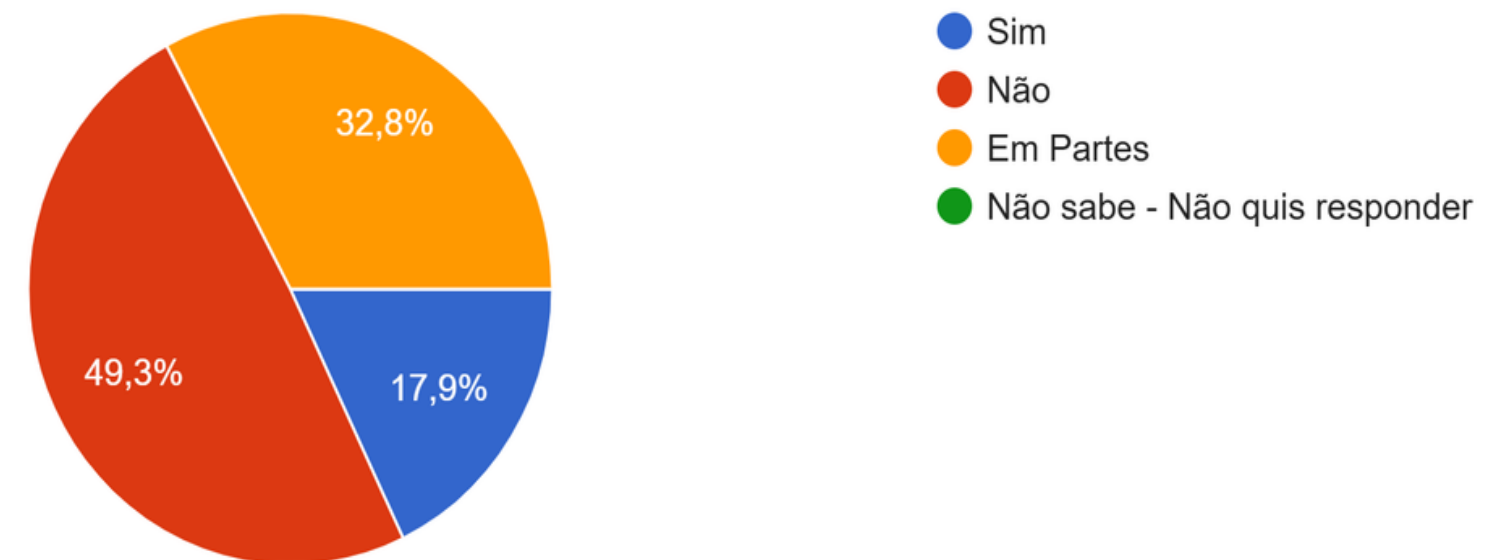
4.5 Temos um número expressivo de empreendedores que investem em diferentes negócios no município.

67 respostas



4.8 Os setores produtivos da região tem uma imagem positiva do município como lugar para a vida empresarial.

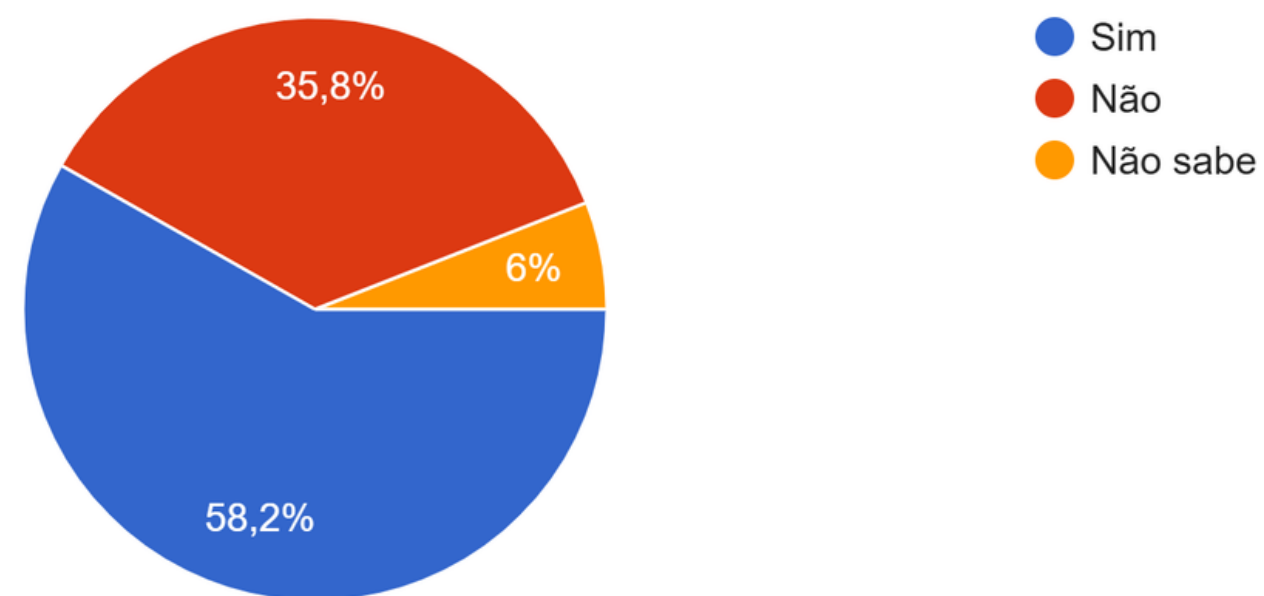
67 respostas



ECONOMIA – REDE DE APOIO

4.25 Há rede de instituições (exemplos: Universidades, Epagri, escolas técnicas) que possam apoiar o desenvolvimento econômico local?

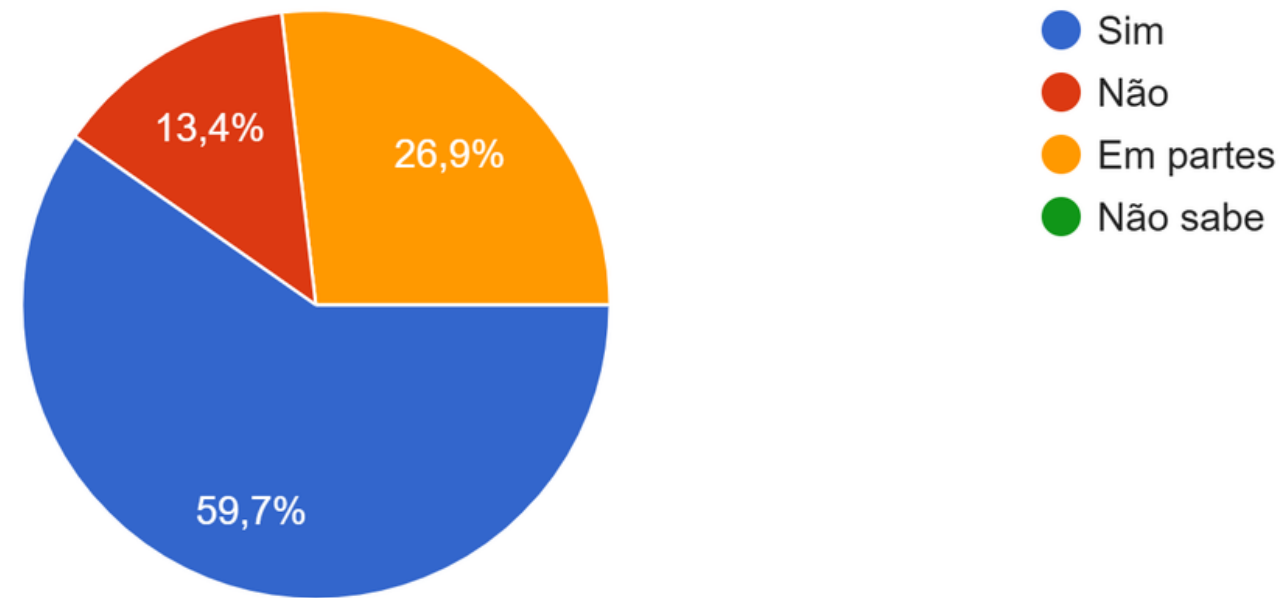
67 respostas



ECONOMIA – REDE DE APOIO

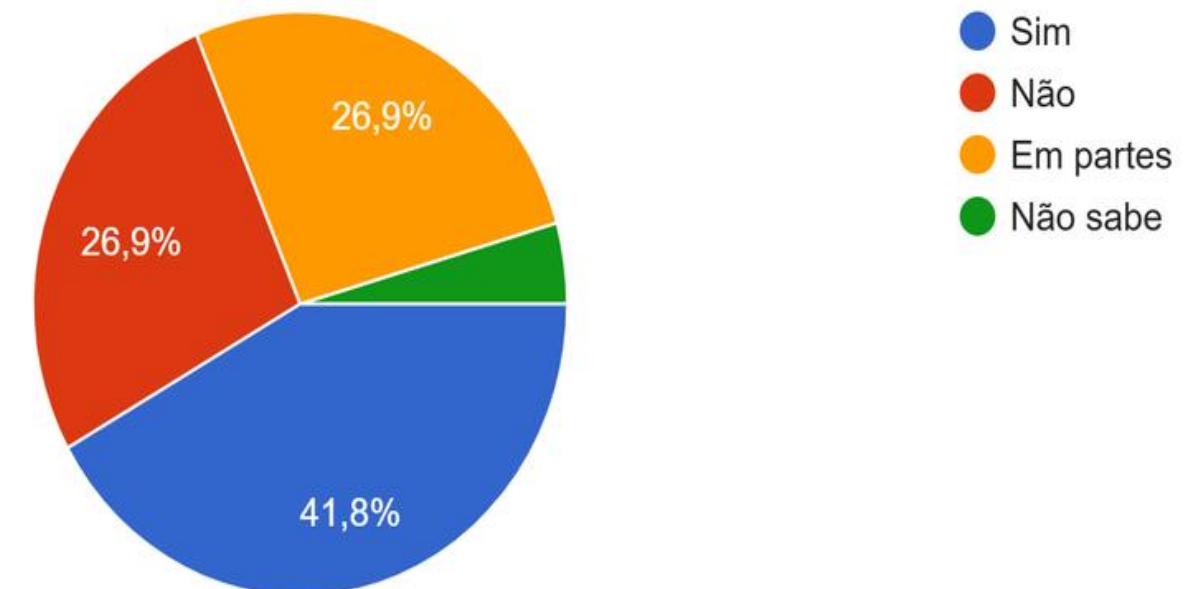
4.24 As entidades empresariais do município possuem um bom portfólio de serviços e são atuantes. (ACI - CDL - Sindicatos)

67 respostas



4.26 A atuação do Sistema S no município é proativa e de boa qualidade.

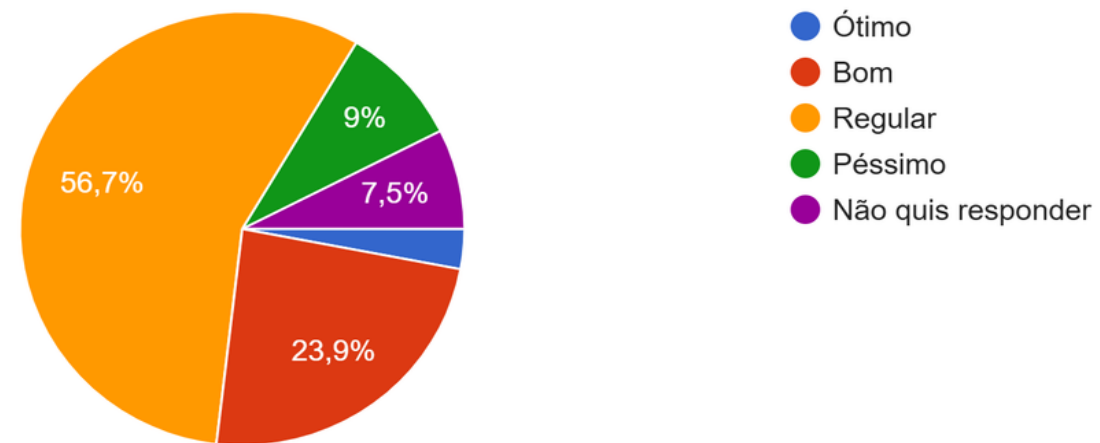
67 respostas



ECONOMIA – GOVERNANÇA

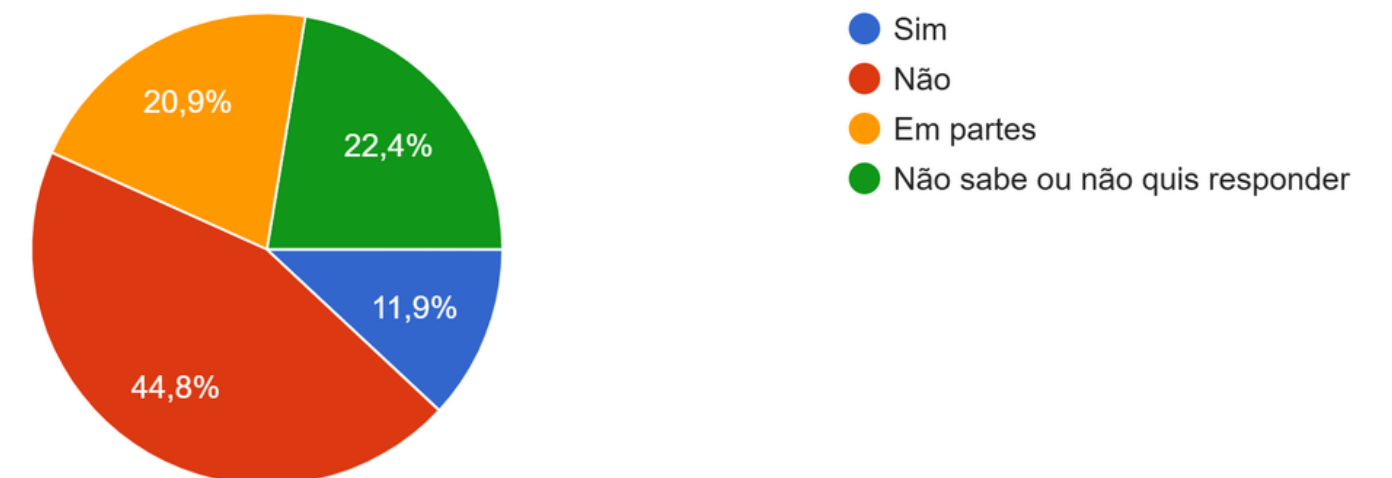
5.4 Como você avalia a qualidade e a agilidade dos serviços prestados pela prefeitura no atendimento aos setores produtivos.

67 respostas



4.18 Existe uma política pública para o desenvolvimento econômico local e atração de novas empresas com incentivos fiscais?

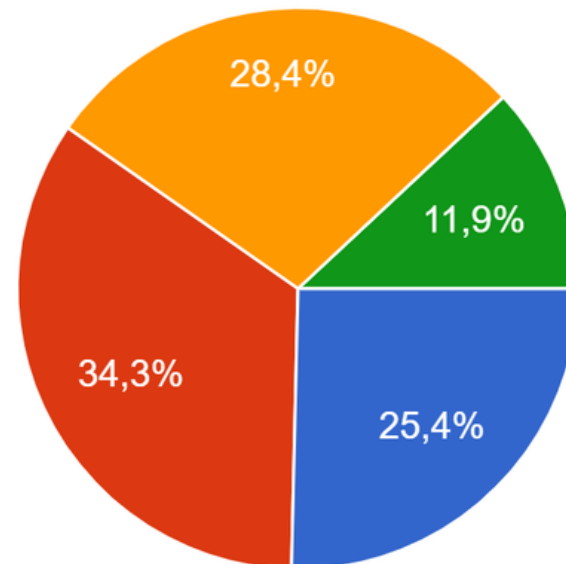
67 respostas



ECONOMIA – GOVERNANÇA

5.5 As propostas da prefeitura para o desenvolvimento econômico são adequadas e bem divulgadas.

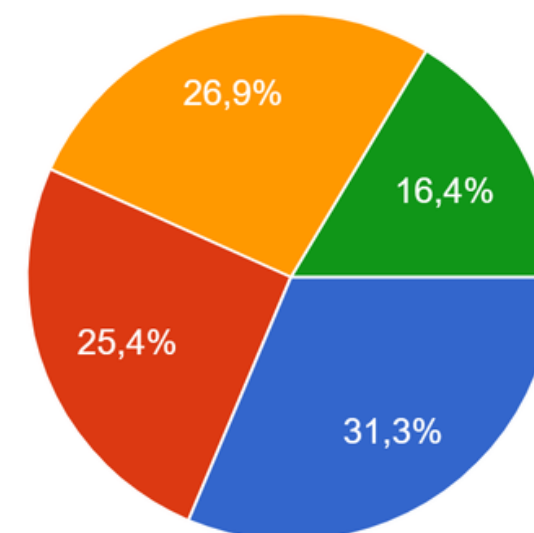
67 respostas



- Sim
- Sim, porém pouco divulgadas
- Não
- Não sabe - Não quis responder

5.6 O município capta com sucesso recursos externos de fundos e programas para fomentar a economia local.

67 respostas

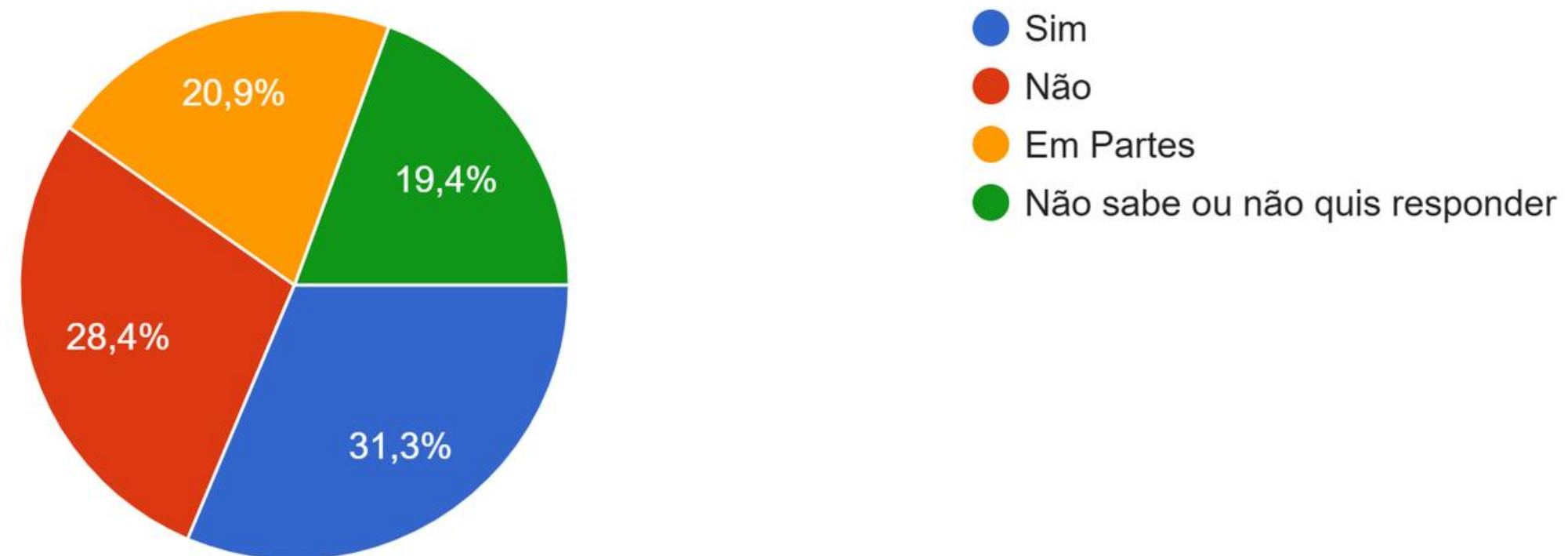


- Sim
- Não
- Em parte
- Não sabe - Não quis responder

ECONOMIA – GOVERNANÇA

4.19 Existe uma política pública para fortalecimento e desenvolvimento do Agronegócio?

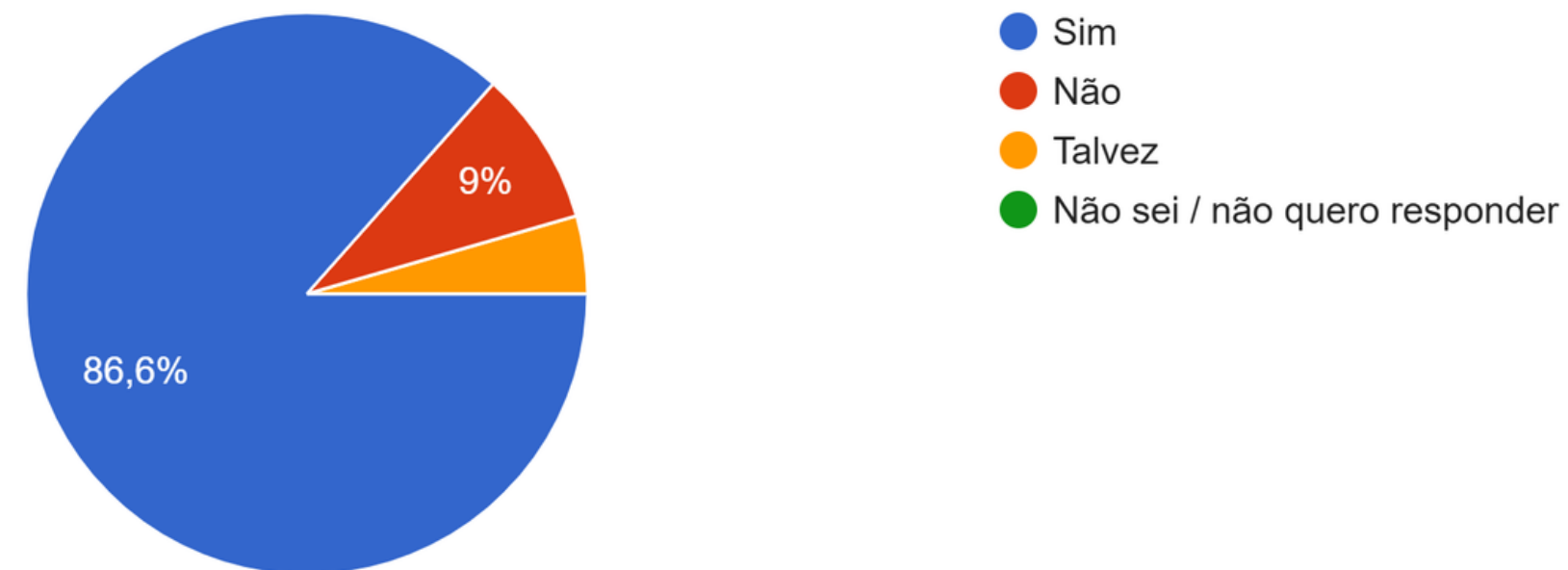
67 respostas



ECONOMIA – NOVOS NEGÓCIOS

4.20 Você considera que o turismo pode ser visto como oportunidade para o desenvolvimento econômico local?

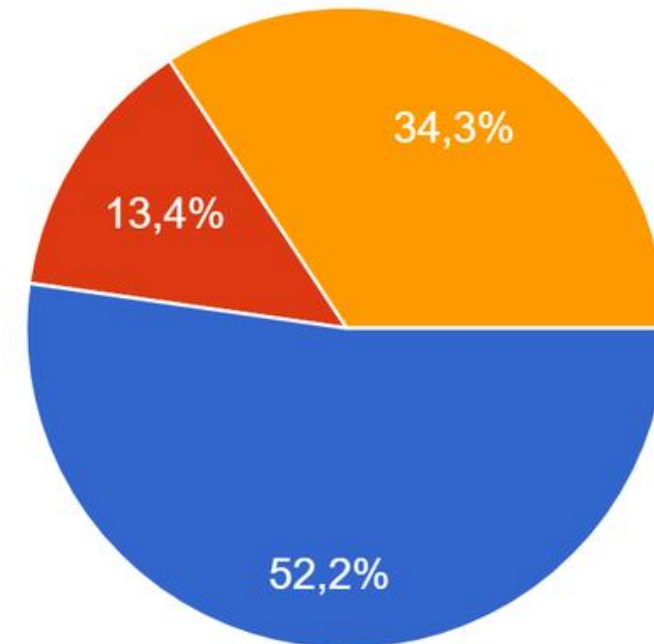
67 respostas



ECONOMIA – GOVERNANÇA

4.22 A cultura local é divulgada e valorizada?

67 respostas



- Sim
- Não
- Em partes
- Não sabe ou não quis responder

FORTALEZAS

- ✓ **Economia Diversificada:** A cidade não depende de um único setor, possuindo uma indústria forte, agronegócio ativo e setor de serviços.
- ✓ **Localização Estratégica:** A proximidade com a BR-101 e outras rodovias importantes facilita o escoamento da produção e a logística industrial.
- ✓ **DNA Cultural e Turismo:** A cultura italiana, a gastronomia (Uva Goethe, vinhos, polenta) e as festas típicas são ativos econômicos reais que impulsionam o turismo e o comércio local.
- ✓ **Capital Humano:** O perfil do povo é descrito como "trabalhador" e "empreendedor", o que garante uma força de trabalho resiliente e capaz de execução.

FRAQUEZAS

- ✓ **Paradoxo do Emprego:** faltam vagas de alta qualidade/remuneração, mas os empresários enfrentam escassez de mão de obra qualificada.
- ✓ **Instabilidade Política:** A falta de continuidade em projetos públicos trava investimentos privados de longo prazo.
- ✓ **Barreiras Imobiliárias:** Alto custo dos imóveis e a dificuldade de acesso a áreas industriais (especulação ou topografia)
- ✓ **Logística Interna e Externa:** Deficiências na malha viária e nos acessos aos bairros e cidades vizinhas
- ✓ **Mentalidade e Inovação:** O conservadorismo e a resistência ao novo



1. Diversificação e Modernização Industrial

- **Atração de Indústrias de Base Tecnológica**
- **Incentivo ao Empreendedorismo Local**
- **Superação de Barreiras Imobiliárias para Expansão**



2. Consolidação do Turismo e Economia da Experiência

- **Fortalecimento da Rota do Vinho e Gastronomia**
- **Exploração do Patrimônio Histórico e Cultural**
- **Profissionalização do Atendimento e Serviços**



3. Qualificação e Retenção de Capital Humano

- **Cursos e Treinamentos Alinhados ao Mercado**
- **Políticas de Fixação de Jovens e Talentos**
- **Melhoria da Remuneração e Benefícios**



4. Inovação e Economia Digital (Polo Tech)

- **Criação de Ecossistemas de Inovação**
- **Fomento a Startups e Serviços de Tecnologia**
- **Digitalização dos Processos Produtivos e Públicos**



5. Cooperação e Governança Público-Privada

- **União entre Entidades, Setores e Poder Público**
- **Planejamento Estratégico de Longo Prazo**
- **Redução da Burocracia e Estabilidade Política**

PRESSU POSTOS

PONTOS FORTES



- ✓ **O “Porto Seguro” Regional – Ao somar Qualidade de Vida e Segurança, Urussanga se posiciona como um refúgio.**
- ✓ **DNA Empreendedor e Cultural : A cultura é vista como um ativo econômico (Vinhos, Gastronomia, Turismo)**
- ✓ **Localização Privilegiada: A proximidade com grandes eixos e a diversificação industrial (não depender de um único setor) dão à cidade uma estabilidade que muitos vizinhos não têm.**

**Pontos
Fortes**

PONTOS FRACOS



- ✓ A “âncora” política refere-se a dinâmicas institucionais e partidárias que, em alguns casos, podem impactar o andamento e a continuidade de projetos.
- ✓ Paradoxo do Emprego : Um descompasso entre a qualificação oferecida e a exigida.
- ✓ A Barreira Imobiliária : Terras x Custo
- ✓ Logística Travada: A reclamação sobre estradas e acessos a cidades vizinhas é constante, o que “isola” Urussanga de centros maiores como Criciúma.

Pontos Fracos

OPORTUNIDADES

Vinho Indústrias
Tecnologia
Cultura Italiana
Cursos Polo Tech
Turismo
Atração de Empresas
Qualificação Captação de Recursos

- ✓ **O Motor Tecnológico (Polo de Tecnologia):** Citado repetidamente como a solução para manter os jovens. Um refúgio para quem busca qualidade de vida.
- ✓ **O Motor do Pertencimento (Cidadania Reversa):** Usar a dificuldade que muitos jovens encontram ao morar na Europa para criar políticas de "boas-vindas de volta", trazendo a expertise internacional para empreender na cidade.
- ✓ **O Motor do Turismo Integrado:** Não apenas festas isoladas, mas conectar a Uva Goethe, o setor têxtil/plástico e a gastronomia em um roteiro que funcione o ano todo, aproveitando ampliação da logística regional.

Oportunidades

AMEAÇAS



✓ **Concorrência de Vizinhos :** Há uma percepção de que municípios próximos estão "roubando" empresas e moradores através de melhores leis de incentivo e infraestrutura.

✓ **O Fantasma da Evasão :** A facilidade de obter cidadania europeia e a busca por salários melhores fora do Brasil.

✓ **Instabilidade Sistêmica :** Somando guerras e crises econômicas, o empresariado local se sente inseguro para investir devido a fatores que Urussanga não consegue controlar.

Ameaças

EIXOS DE ATUAÇÃO

**Ambiente
Empresarial &
Inovação**

**Infraestrutura &
Logística**

**Educação &
Sustentabilidade**

2050



- ✓ **Prosperidade e Desenvolvimento : O anseio por uma economia pujante.**
- ✓ **Qualidade de Vida e Segurança : O desejo de uma cidade segura e boa para morar.**
- ✓ **Inovação e Referência: A vontade de Urussanga se destacar tecnologicamente.**
- ✓ **Turismo e Tradição : A valorização do DNA histórico e cultural.**
- ✓ **Sustentabilidade : A preocupação com o equilíbrio do crescimento.**

2050

2050




INFORMAÇÕES

Diagnóstico da Análise Situacional produzido pela equipe de Consultores do IDEL.

Entrevistas aplicadas entre os dias 13.04 a 20.04 de 2026.

Apresentação e Validação 23. 04. 2026

ACESSO A ANÁLISE





**DESENVOLVIMENTO
ECONÔMICO LOCAL**